



НИЙСЛЭЛИЙН ЗАСАГ ДАРГЫН ХЭРЭГЖҮҮЛЭГЧ АГЕНТЛАГ

**НИЙСЛЭЛИЙН
ЭРҮҮЛ МЭНДИЙН
ГАЗАР**

НИЙСЛЭЛИЙН ЭРҮҮЛ МЭНДИЙН ГАЗАР

НИЙСЛЭЛИЙН ЭРҮҮЛ МЭНДИЙН СТАТИСТИКИЙН МЭДЭЭЛЭЛ

2023 оны эхний 2 сараар

Улаанбаатар хот
2023 он

НИЙСЛЭЛИЙН ЗАСАГ ДАРГЫН ХЭРЭГЖҮҮЛЭГЧ АГЕНТЛАГ
НИЙСЛЭЛИЙН ЭРҮҮЛ МЭНДИЙН ГАЗАР

Шуудангийн хаяг: Монгол Улс, Улаанбаатар хот, Чингэлтэй дүүрэг, 4-р хороо,
Ж.Самбуугийн гудамж-16, Нийслэлийн засаг захиргааны III байр

Утас	77990101
Факс	976-11-325076
Э-шуудан	nemg.statistic2021@gmail.com
Вэб сайт	mn.emg.ub.gov.mn

Эрхэлсэн: Б.Бямбадорж

НЭМГ-ын дарга

Хянасан: Н.Долгормаа

СМЦЭМХ-ийн дарга

Мэдээллийг бэлтгэсэн:

Ц.Сонгиносүрэн

СМЦЭМХ-ийн Ахлах мэргэжилтэн

Г.Даваасүрэн

Э.Ганбаяр

СМЦЭМХ-ийн мэргэжилтэн

Товчилсон үгийн тайлбар

ЭМЯ	Эрүүл мэндийн яам
НЭМГ	Нийслэлийн эрүүл мэндийн газар
БГДЭМТ	Баянгол дүүргийн эрүүл мэндийн төв
БЗДЭМТ	Баянзүрх дүүргийн эрүүл мэндийн төв
СХДЭМТ	Сонгинохайрхан дүүргийн эрүүл мэндийн төв
СБДЭМТ	Сүхбаатар дүүргийн эрүүл мэндийн төв
ХУДЭМТ	Хан Уул дүүргийн эрүүл мэндийн төв
ЧДЭМТ	Чингэлтэй дүүргийн эрүүл мэндийн төв
НДЭМТ	Налайх дүүргийн эрүүл мэндийн төв
БНДЭМТ	Багануур дүүргийн эрүүл мэндийн төв
БЗНЭ	Баянзүрх нэгдсэн эмнэлэг
СХНЭ	Сонгинохайрхан нэгдсэн эмнэлэг
СБНЭ	Сүхбаатар нэгдсэн эмнэлэг
ХУНЭ	Хан Уул нэгдсэн эмнэлэг
ШЭНТ	Шүд эрүү нүүрний төв
НТТТ	Нийслэлийн түргэн тусламжийн төв
СЗКЭ	Сэргээн засах клиникийн эмнэлэг
ЭХЭМҮТ	Эх, хүүхдийн эрүүл мэндийн үндэсний төв
УНТЭ	Улсын нэгдүгээр төв эмнэлэг
УХТЭ	Улсын хоёрдугаар төв эмнэлэг
УГТЭ	Улсын гуравдугаар төв эмнэлэг
ГССҮТ	Гэмтэл, согог судлалын үндэсний төв
СЭМҮТ	Сэтгэцийн эрүүл мэндийн үндэсний төв
АӨСҮТ	Арьсны өвчинг судлалын үндэсний төв
ХӨСҮТ	Халдварт өвчин судлалын үндэсний төв
ХСҮТ	Хавдар судлалын үндэсний төв
УАУТХЭ	Уламжлалт анагаах ухаан технологийн хүрээлэнгийн эмнэлэг
ТТАХНЭ	Төрийн тусгай алба хаагчдын нэгдсэн эмнэлэг
ТЗТЭ	Төмөр замын төв эмнэлэг
УАУЭСТ	Уламжлалт анагаах ухааны элэг судлалын төв
СЗСҮТ	Сэргээн засалт, сургалт, үйлдвэрлэлийн төв
ШШГЕГ-ЦХБНЭ	Шүүхийн шийдвэргүйцэтгэх ерөнхий газрын цагдан хорих байгууллагын нэгдсэн эмнэлэг
ШШГЕГ-НЭ	Шүүхийн шийдвэргүйцэтгэх ерөнхий газрын нэгдсэн эмнэлэг
ХАБЭМТ-МӨЭ	Хөдөлмөрийн аюулгүй байдал, эрүүл мэндийн төвийн мэргэжлийн өвчний эмнэлэг
ХБХСЗХТ	Хөгжлийн бэрхшээлтэй хүүхдийн сэргээн засах хөгжлийн төв
ХХЭМБ	Хувийн хэвшлийн эрүүл мэндийн байгууллага
БЗДХ	Бэлгийн замаар дамжих халдвар
ВХА	Вируст гепатит А
ВХВ	Вируст гепатит В
ВХС	Вируст гепатит С

ЭРҮҮЛ МЭНДИЙН ҮНДСЭН ҮЗҮҮЛЭЛТ

/2022, 2023 оны 2 сарын байдлаар/

№	Үзүүлэлт		Нэгж	2022	2023	Өсөлт, бууралт
1	Төрсөн эх		Бодит тоо	4123	5519	1396
2	Амьд төрсөн хүүхэд		Бодит тоо	4146	5555	1409
3	Амьгүй төрсөн хүүхэд		Бодит тоо	30	38	8
			1000 нийт төрөлтөд	7.2	6.8	-0.4
4	Гэрийн төрөлт		Бодит тоо	13	26	13
			Хувь	0.3	0.5	0.2
5	Хяналтгүй төрөлт		Бодит тоо	19	32	13
			Хувь	0.5	0.6	0.1
6	Бүх нас баралт		Бодит тоо	1367	1364	-3
7	Эмнэлгийн нас баралт		Бодит тоо	559	567	8
			Хувь	0.7	1.5	0.8
8	Хоног болоогүй нас баралт		Бодит тоо	87	120	33
			Хувь	15.6	21.2	5.6
9	Эхийн эндэгдэл		Бодит тоо	0	4	4
			100000 амьд төрөлтөд	0.0	72.0	72.0
10	Тав хүртэлх насны хүүхдийн эндэгдэл		Бодит тоо	60	87	27
			1000 амьд төрөлтөд	14.5	15.7	1.2
11	Нялхсын эндэгдэл		Бодит тоо	53	77	24
			1000 амьд төрөлтөд	12.8	13.9	1.08
12	Нярайн эндэгдэл		Бодит тоо	32	44	12
			1000 амьд төрөлтөд	7.7	7.9	0.2
			Нялхсын эндэгдэлд эзлэх хувь	50.8	69.8	19.0
	Үүнээс	Нярайн эрт үеийн эндэгдэл	Бодит тоо	22	33	11.0
			Хувь	45.8	68.8	22.9
		Нярайн хожуу үеийн эндэгдэл	Бодит тоо	10	11	1.0
Хувь	31.3		25.0	-6.3		
13	Перинаталь эндэгдэл		Бодит тоо	52	71	19.0
			1000 нийт төрөлтөд	18.2	12.8	-5.4
14	1-5 хүртэлх насны хүүхдийн эндэгдэл		Бодит тоо	7	10	3
			1000 амьд төрөлтөд	1.7	1.8	0.1
	Шалтгаан	Өвчний улмаас	Бодит тоо	5	10	5
		Осол гэмтлээр	Бодит тоо	2	0	-2
15	Эмчлэгдсэн өвчтөн		Бодит тоо	82089	94001	11912
16	Орны фонд ашиглалт		Хувь	75.0	80.5	5.5
17	Ор хоног		Бодит тоо	564637	623179	58542
18	Дундаж ор хоног		Бодит тоо	6.7	6.6	-0.1
19	Орны эргэлт		Бодит тоо	6.2	6.8	0.6

**Бүртгэгдсэн халдварт өвчин
/ 2022, 2023 оны 2 сарын байдлаар/**

№	Үзүүлэлт	Нэгж	2022	2023	Өсөлт, бууралт	
20	Халдварт өвчин бүгд	Бодит тоо	135663	3042	-132621.0	
		10000 хүн амд	914.1	20.0	-894.1	
Үүнээс	Амьсгалын замын цочмог халдварт өвчин	Бодит тоо	134717	1743	-132974	
		10000 хүн амд	907.7	11.5	-896.2	
	Бэлгийн замаар дамжих халдварт өвчин	Бодит тоо	698	891	193	
		10000 хүн амд	4.7	5.8	1.1	
	Гэдэсний халдварт өвчин	Бодит тоо	127	252	125	
		10000 хүн амд	0.9	1.6	0.74	
	Зоонозын халдварт өвчин	Бодит тоо	0	4	4	
		10000 хүн амд	0.0	0.02	0.02	
	Бусад халдварт өвчин	Бодит тоо	121	152	31	
		10000 хүн амд	0.8	1.0	0.2	
	Үүнээс	Вирүст гепатит	Бодит тоо	9	38	29
			10000 хүн амд	0.06	0.25	0.19
Үүнээс		Вирүст гепатит А	Бодит тоо	1	0	-1
			10000 хүн амд	0.01	0.00	-0.01
		Вирүст гепатит В	Бодит тоо	5	21	16
			10000 хүн амд	0.03	0.14	0.11
		Вирүст гепатит С	Бодит тоо	3	17	14
			10000 хүн амд	0.02	0.11	0.09
		Бусад вирүст гепатит	Бодит тоо	0	0	0
			10000 хүн амд	0.00	0.0	0
Цусан суулга		Бодит тоо	86	123	37	
		10000 хүн амд	0.58	0.81	0.23	
Сальмонеллөз		Бодит тоо	8	16	8	
		10000 хүн амд	0.1	0.1	0	
Хоолны хордлого		Бодит тоо	4	0	-4	
		10000 хүн амд	0.03	0.0	-0.03	
Гар, хөл, амны өвчин		Бодит тоо	28	91	63	
		10000 хүн амд	0.19	0.6	0.41	
Балнад, иж балнад		Бодит тоо	0	0	0	
		10000 хүн амд	0	0	0	
Сүрьеэ	Бодит тоо	187	228	41		
	10000 хүн амд	1.3	1.5	0.2		
Улаан эсэргэнэ	Бодит тоо	7	29	22		
	10000 хүн амд	0.05	0.19	0.14		
Менингококкт халдвар	Бодит тоо	0	3	3		
	10000 хүн амд	0.0	0.0	0		
Ёлом	Бодит тоо	3	10	7		
	10000 хүн амд	0.02	0.1	0.05		
Салхинцэцэг	Бодит тоо	139	1320	1181		
	10000 хүн амд	0.94	8.69	7.75		

**Бүртгэгдсэн халдварт өвчин
/ 2022, 2023 оны 2 сарын байдлаар/**

№	Үзүүлэлт	Нэгж	2022	2023	Өсөлт, бууралт
Үүнээс	Улаанбурхан	Бодит тоо	0	0	0
		10000 хүн амд	0.0	0.0	0
	Улаанууд	Бодит тоо	0	0	0
		10000 хүн амд	0.0	0.0	0
	Халдварт эритема	Бодит тоо	0	2	2
		10000 хүн амд	0.00	0.0	0
	Гахай хавдар	Бодит тоо	4	7	3
		10000 хүн амд	0.03	0.05	0.02
	Боом	Бодит тоо	0	0	0
		10000 хүн амд	0.0	0.0	0
	Бруцеллёз	Бодит тоо	0	4	4
		10000 хүн амд	0.0	0.0	0
	Спирохетээр сэдээгдсэн бусад халдвар	Бодит тоо	0	0	0
		10000 хүн амд	0.0	0.0	0
	Хумхаа	Бодит тоо	0	0	0
		10000 хүн амд	0.0	0.0	0
	Хачигаар дамжих вирусүст энцеофалит	Бодит тоо	0	0	0
		10000 хүн амд	0.0	0.0	0
	Нярайн бактерт үжил	Бодит тоо	0	0	0
		10000 хүн амд	0.0	0.0	0
	Арьс ба салст бүрхэвчийг гэмтээх тодорхойгүй вирусүст халдвар	Бодит тоо	0	0	0
		10000 хүн амд	0.0	0.0	0
	Бусад татран	Бодит тоо	0	0	0
		10000 хүн амд	0.0	0.0	0
	Бэтэг	Бодит тоо	0	0	0
		10000 хүн амд	0.0	0.0	0
	Мөөгөнцөр	Бодит тоо	113	100	-13
		10000 хүн амд	0.8	0.7	-0.1
	Тэмбүү	Бодит тоо	334	441	107
		10000 хүн амд	2.2	2.9	0.7
	Үүнээс Төрөлхийн тэмбүү	Бодит тоо	1	5	4
		100000 амьд төрөлтөд	24.1	90.0	65.9
Гонококкт халдвар	Бодит тоо	179	253	74	
	10000 хүн амд	1.2	1.7	0.5	
Трихомониаз	Бодит тоо	183	192	9	
	10000 хүн амд	1.2	1.3	0.1	
ХДХВ/ДОХ	Бодит тоо	2	5	3	
	10000 хүн амд	0.01	0.0	0.02	
Коронавирусүс (covid-19)	Бодит тоо	134377	166	-134211	
	10000 хүн амд	905.4	1.1	-904.3	

**Нийслэлийн эрүүл мэндийн газрын харьяа байгууллагын
эрүүл мэндийн үзүүлэлтүүд**

/ 2022, 2023 оны 2 сарын байдлаар/

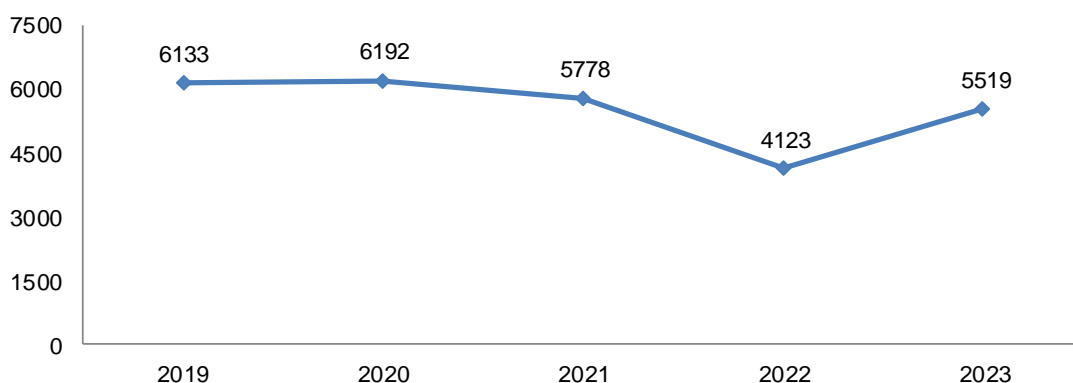
№	Үзүүлэлт	Нэгж	2022	2023	Өсөлт, бууралт	
1	Төрсөн эх	Бодит тоо	190	2982	2792	
2	Амьд төрсөн хүүхэд	Бодит тоо	189	2995	2806	
3	Амьгүй төрсөн хүүхэд	Бодит тоо	2	18	16	
		1000 нийт төрөлтөд	10.5	6.0	-4.5	
4	Гэрийн төрөлт	Бодит тоо	0	11	11	
		Хувь	0.0	0.4	0.4	
5	Жирэмсний эрт хяналт	Хувь	91.2	91.2	0	
6	Бүх нас баралт	Бодит тоо	727	747	20	
7	Эмнэлгийн нас баралт	Бодит тоо	164	195	31	
		Хувь	0.4	1.1	0.7	
8	Хоног болоогүй нас баралт	Бодит тоо	22	51	29	
		Хувь	13.4	26.2	12.7	
9	Эхийн эндэгдэл	Бодит тоо	0	3	3	
		100000 амьд төрөлтөд	0.0	100.2	100.2	
10	Тав хүртэлх насны хүүхдийн эндэгдэл	Бодит тоо	10	18	8	
		1000 амьд төрөлтөд	52.9	6.0	-46.9	
11	Нялхсын эндэгдэл	Бодит тоо	8	14	6	
		1000 амьд төрөлтөд	42.3	4.7	-37.7	
12	Нярайн эндэгдэл	Бодит тоо	3	11	8	
		1000 амьд төрөлтөд	15.9	3.7	-12.2	
		Нялхсын эндэгдэлд эзлэх хувь	37.5	78.6	41.1	
	Үүнээс	Нярайн эрт үеийн эндэгдэл	Бодит тоо	1	11	10
			Хувь	33.3	100.0	66.7
		Нярайн хожуу үеийн эндэгдэл	Бодит тоо	2	0	-2
Хувь	66.7		0.0	-66.7		
13	Перинаталь эндэгдэл	Бодит тоо	3	29	26	
		1000 нийт төрөлтөд	16	10	-6.1	
14	1-5 хүртэлх насны хүүхдийн эндэгдэл	Бодит тоо	4	4	0	
		1000 амьд төрөлтөд	21.2	1.3	-19.82846	
15	Эмчлэгдсэн өвчтөн	Бодит тоо	38965	51550	12585	
16	Орны фонд ашиглалт	Хувь	263492	329583	66091	
17	Ор хоног	Бодит тоо	68.8	76.2	7.4	
18	Дундаж ор хоног	Бодит тоо	6.6	6.4	-0.2	
19	Орны эргэлт	Бодит тоо	5.8	6.7	0.9	
20	Нийт үзлэг	Бодит тоо	1303126	1558230	255104	
21	Урьдчилан сэргийлэх үзлэг	Хувь	27.6	27.8	0.2	

ЭХ, ХҮҮХДИЙН ЭРҮҮЛ МЭНДИЙН ҮЗҮҮЛЭЛТ (2023 оны 2 сарын байдлаар)

Төрөлт

2023 оны 2 сарын байдлаар нийслэлийн хэмжээнд 5519 эх амаржсан нь өмнөх оны мөн үеэс 1396 төрөлтөөр буюу 33.9 хувиар өссөн байна. НЭМГ-ын харьяа эмнэлгүүдэд 2982 эх амаржсан.

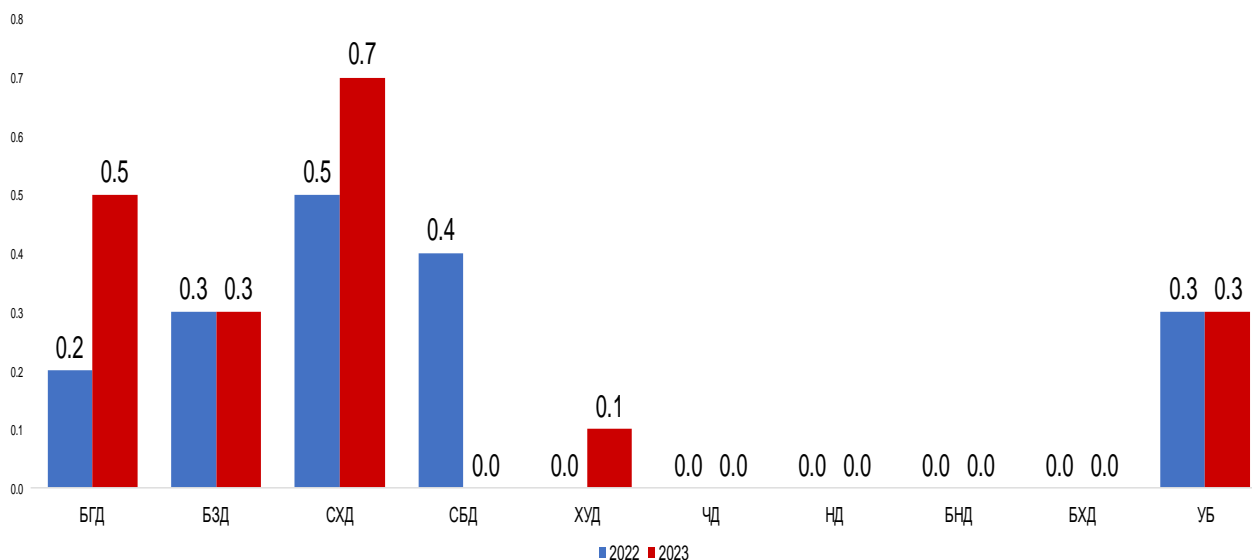
Зураг 1. Төрсөн эхийн тоо, сүүлийн 5 жилийн эцсийн байдлаар



Нийт төрөлтийн 3.2 хувийг өсвөр насны охидын төрөлт эзэлж байна. өмнөх онтой харьцуулахад 0.5-р буурсан байна.

Гэрийн төрөлтийн 26 тохиолдол бүртгэгдсэн нь өмнөх оны мөн үеэс 13 тохиолдлоор өсч, нийт төрөлтөд эзлэх хувь 0.5 байна. Гэрийн төрөлт Баянгол, Сонгинохайрхан дүүрэгт хотын дундаж үзүүлэлтээс өндөр, Баянзүрх дүүрэг хотын дундажтай ижил гэрийн төрөлт бүртгэгдсэн байна.

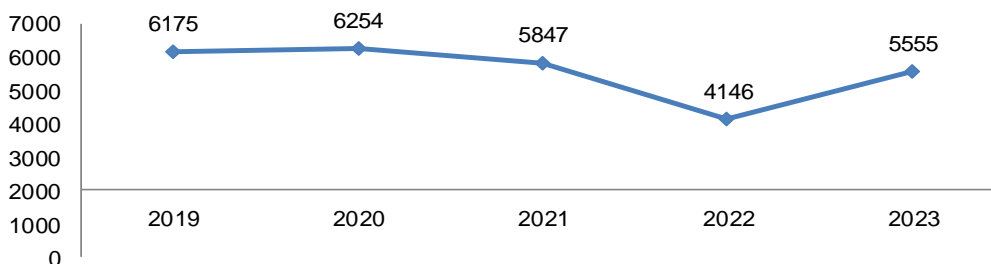
Зураг 2. Гэрийн төрөлт, нийт төрөлтөд эзлэх хувиар, дүүргийн байршлаар



Хүүхдийн эрүүл мэнд

2023 оны 2 сарын байдлаар нийслэлийн хэмжээнд 5555 хүүхэд амьд төрсөн нь өнгөрсөн оны мөн үеэс 1409 хүүхдээр буюу 34.0 хувиар өссөн байна. Амьд төрсөн хүүхдийн 2795 буюу 50.3 хувь нь хүү, 2760 буюу 49.7 хувь охин байна. Амьд төрсөн хүүхдийн 79 нь хоёр ихэр хүүхэд байна.

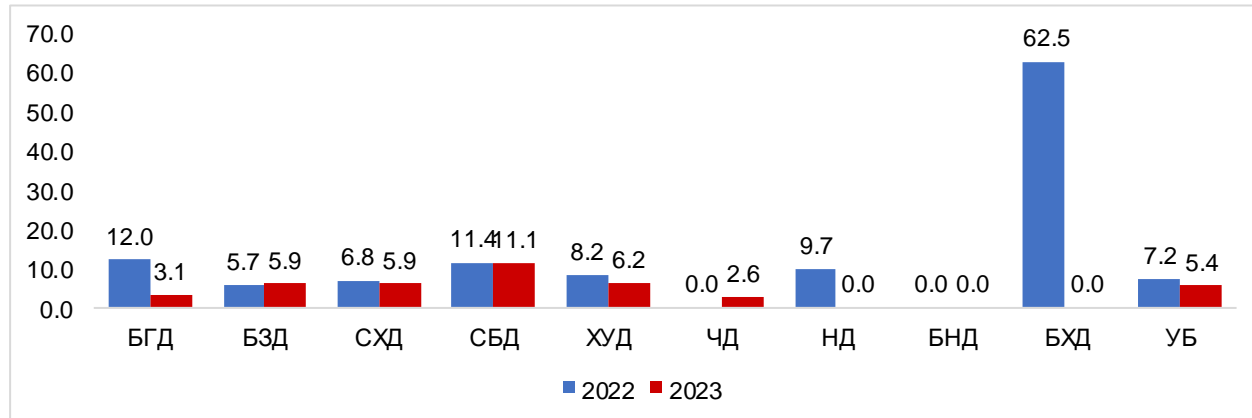
Зураг 3. Амьд төрсөн хүүхдийн тоо, сүүлийн 5 жилийн эцсийн



байдлаар

Амьгүй төрөлтийн 38 тохиолдол бүртгэгдсэн нь өмнөх оны мөн үеэс 8 тохиолдлоор өссөн байна. Амьгүй төрөлт Баянзүрх, Сонгинохайрхан, Сүхбаатар, Хан-Уул дүүрэгт хотын дунджаас өндөр, Баянгол, Чингэлтэй дүүрэгт хотын дунджаас бага байна.

Зураг 4. Амьгүй төрөлт, 1000 нийт төрөлтөд, дүүргийн байршлаар

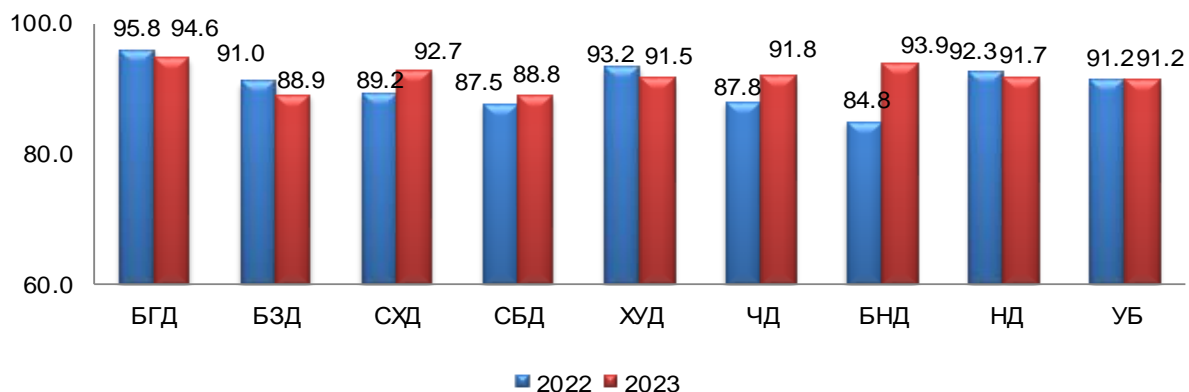


Жирэмсний хяналт

Жирэмсний хяналтад нийт 5317 эмэгтэй хамрагдсаны эрт үе буюу эхний 3 сартайдаа 91.2 хувь, 4-6 сартайдаа 7.9 хувь, 7 ба түүнээс дээш сартайд 0.8 хувь нь тус тус хамрагдсан байна. Жирэмсний эрт хяналтын хувь Баянзүрх, Сүхбаатар дүүрэгт УБ хотын дунджаас бага байна.

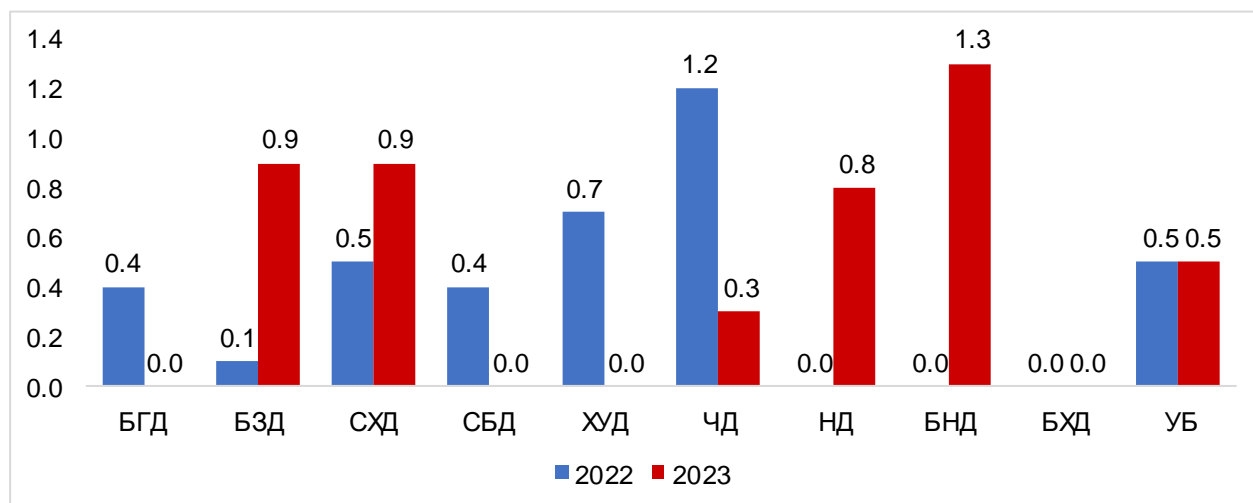
Шинээр хяналтанд орсон нийт жирэмсэн эхчүүд 99,8 хувь цусны ерөнхий шинжилгээнд хамрагдаж 4.6 хувь нь цус багадалттай, 99.8 хувь нь БЗДХ-ын шинжилгээнд хамрагдаж 1.3 хувьд нь трихомониаз, 0.07 хувьд нь заг хүйтэн, 2.2 хувьд нь тэмбүүгийн өвчлөл илэрсэн байна.

Зураг 5. Жирэмсний эрт хяналтын хувь, дүүргийн байршлаар



Эмчийн хяналтгүй төрөлтийн 32 тохиолдол бүртгэгдсэн нь өмнөх оноос 13 тохиолдлоор өссөн байна. Нийт төрөлтөд эзлэх хувь 0.6 хувь байгаа нь өмнөх оны мөн үеэс 0.1-р өссөн байна. Хяналтгүй төрөлт Баянзүрх, Сонгинохайрхан, Налайх, Багануур дүүрэгт нийслэлийн дунджаас өндөр байна.

Зураг 6. Хяналтгүй төрөлтийн хувь, дүүргийн байршлаар



Эхийн эндэгдэл

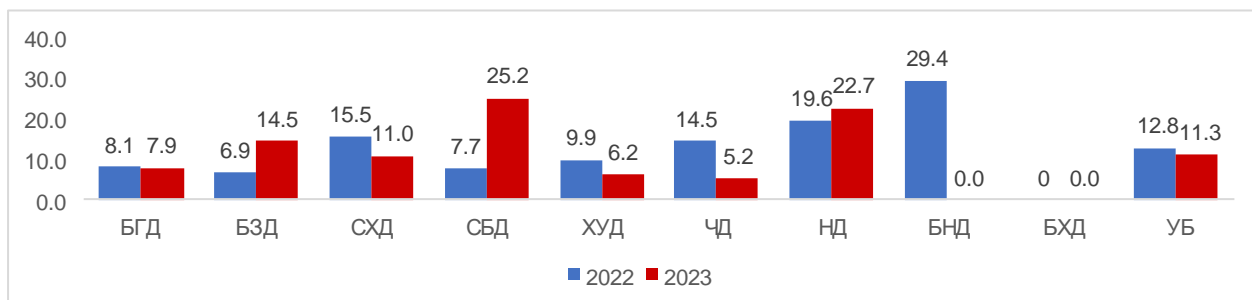
2023 оны 2 сарын байдлаар эхийн эндэгдлийн 4 тохиолдол бүртгэгдэж 100000 амьд төрөлтөд 72.0 багаа нь өмнөх оны мөн үеэс 4 тохиолдлоор буюу 100000 амьд төрөлтөд 72.болж өссөн байна.

Нялхсын эндэгдэл:

2023 оны 2 сарын байдлаар нялхсын эндэгдлийн 77 тохиолдол бүртгэгдэж, амьд төрсөн 1000 хүүхдэд 13.9 ногдож байна. Өнгөрсөн оны мөн үетэй харьцуулахад 24 тохиолдлоор, 1000 амьд төрөлтөд 1.08-аар тус тус өссөн байна. Нялхсын эндэгдлийн 57,1 хувь нь (n=44) нярай үедээ буюу 0-28 хоногтойдоо эндсэн байна.

Нярайн эндэгдэл 44 тохиолдол бүртгэгдэж, 1000 амьд төрөлтөд 7.9 байна. Эрт нярайн эндэгдэл өмнөх оны мөн үеэс 11 тохиолдлоор, хожуу нярайн эндэгдэл 1 тохиолдлоор тус тус өссөн үзүүлэлттэй байна.

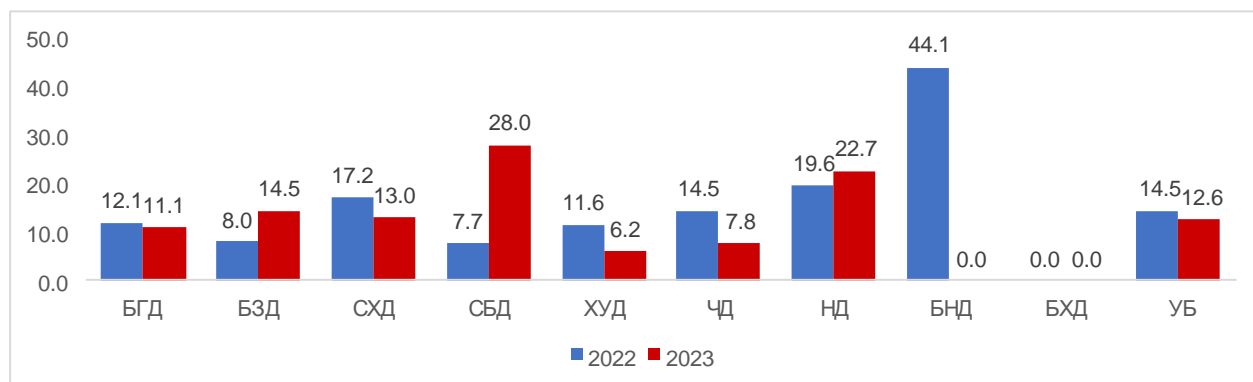
Зураг 7. Нялхсын эндэгдэл, 1000 амьд төрөлтөд, дүүргийн байршлаар



Тав хүртэлх насны хүүхдийн эндэгдэл:

Тав хүртэлх насны хүүхдийн эндэгдлийн 87 тохиолдол бүртгэгдэж, 1000 амьд төрөлтөд 15.7 байна. Өнгөрсөн оны мөн үетэй харьцуулахад 27 тохиолдлоор, 1000 амьд төрөлтөд 1.2-оор тус тус өссөн байна.

Зураг 8. Тав хүртэлх насны хүүхдийн эндэгдэл, 1000 амьд төрөлтөд, дүүргийн байршлаар



Тав хүртэлх хүүхдийн эндэгдэл, шалтгаанаар:

Шалтгаан	Нялхсын эндэгдэл		Тав хүртэлх насны хүүхдийн эндэгдэл	
	Бодит тоо	Хувь	Бодит тоо	Хувь
Перинаталь үеийн эмгэг	40	51.9	40	46.0
Гажиг хөгжил	24	31.2	25	28.7
Амьсгалын тогтолцооны өвчин	6	7.8	11	12.6
Гадны шалтгаан	4	5.2	5	5.7
Халдварт өвчин	1	1.3	3	3.4
Хоол боловсруулах тогтолцооны өвчин	1	1.3	1	1.1
Мэдрэлийн тогтолцооны өвчин	0	0.0	0	0.0
Хавдар	1	1.3	1	1.1
Ковид-19 шалтгаант	0	0.0	0	0.0
Бусад	0	0.0	1	1.1
Нийт	77	100	87	100

Эх,хүүхдийн эндэгдэл, 2023 оны 2 сарын байдлаар / Бүртгэгдсэн газраар/

№	ЭМБ-ын нэр	Эх, хүүхдийн эндэгдэл					
		Эхийн эндэгдэл	Нялхсын эндэгдэл	Үүнээс			1-5 хүртэлх насны хүүхдийн эндэгдэл
				0-6 хоногтой	7-28 хоногтой	29-364 хоногтой	
1	БГДЭМТ		1			1	2
2	БЗДЭМТ		0				
3	СХДЭМТ		0				
4	СБДЭМТ		0				
5	ХУДЭМТ		0				
6	ЧДЭМТ		0				
7	НДЭМТ		1	1			
8	БНДЭМТ		0				
9	БХДЭМТ		0				
10	БЗНЭ	1	1			1	
11	СХНЭ		0				2
12	СБНЭ		0				
13	ХУНЭ		0				
14	Гачуурт		0				
15	Хувийн эмнэлэг		0				
16	Цэргийн төв эмнэлэг		0				
НЭМГ-ын харьяа ЭМБ-ын дүн		1	3	1	0	2	4
1	ЭХЭМҮТ		53	19	11	23	4
2	Өргөө амаржих газар	1	4	4			
3	Хүрээ амаржих газар		2	2			
4	Амгалан амаржих газар	1	5	4		1	
5	УНТЭ		0				
6	УХТЭ		0				
7	УГТЭ		1			1	
8	ХСҮТ		0				
9	ХӨСҮТ		0				
10	ШШҮХ		4			4	2
11	ЭНЭҮТ	1	3	3			
12	ЭМЯ хувийн эмнэлэг		1			1	
13	ГГСҮТ		1			1	
ЭМЯ-ны харьяа ЭМБ-ын дүн		3	74	32	11	31	6
Нийт дүн		4	77	33	11	33	10

Нэг хүртэлх насны хүүхдийн эндэгдлийн нийт 77 тохиолдлын 42.9 хувь нь 0-6 хоногтойдоо, 14.3 хувь нь 7-28 хоногтойдоо, 42.9 хувь нь 29 хоногоос 1 хүртэлх настайдаа эндсэн байна.

Хүүхдийн өсөлт хөгжил, хоол тэжээлийн мэдээ

2023 оны 2-р сард 5 хүртэлх насны өсөлт, хөгжлийн хяналтанд хамрагдсан хүүхдийн 0.16 хувь нь туранхай, 0.09 хувь нь тураалтай, 0.10 хувь нь өсөлтийн хоцрогдолттой байна. Өсөлт хөгжлийн хяналтанд хамрагдсан хүүхдийн 0.3 хувь нь тэжээвэр, 0.08 хувь нь А амин дэм, 28.0 хувь нь Д аминдэм, 7.2 хувь нь олон найрлагат бичил тэжээл хэрэглэсэн ба 5.7 хувь нь АЗЦХ, 0.2 хувь нь суулгалтаар өвчилсөн байна. Хөгжлийн сааталтай 75 хүүхэд өсөлтийн хяналтанд хамрагдсан.

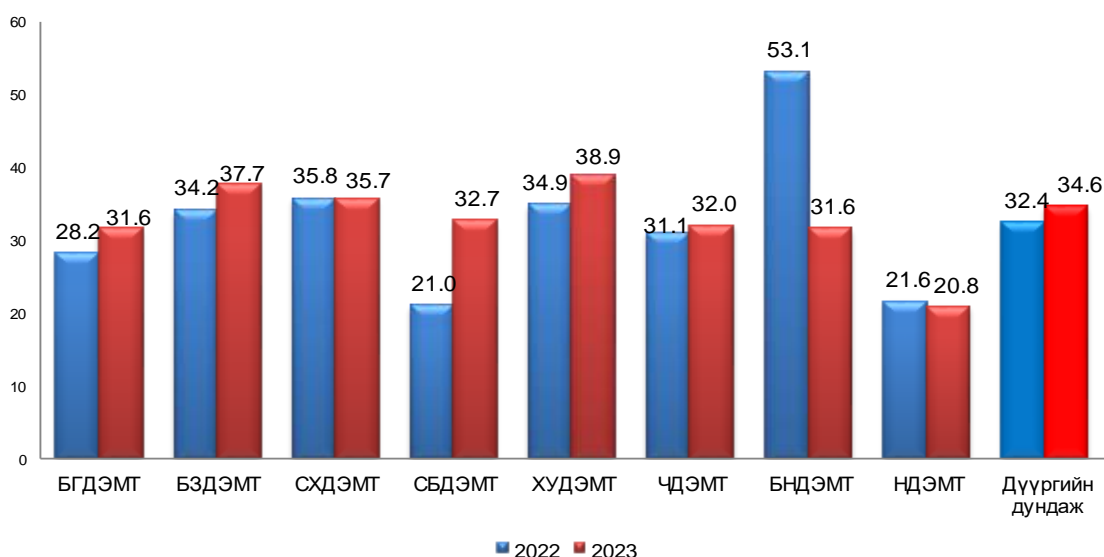
Үзүүлэлт		БҮГД	Хүйс		Нас, хүйсээр												
					0-6 сар		7-12 сар		24 сар		36 сар		48 сар		59 сар		
			эр	эм	эр	эм	эр	эм	эр	эм	эр	эм	эр	эм	эр	эм	
Хамралт	Нийт хүүхдийн тоо	149932	74595	75337	8203	8169	8794	9033	14360	14338	15469	15852	14353	14564	13416	13381	
	Тухайн сард өсөлтийн хяналтанд хамрагдсан хүүхдийн тоо	74925	37487	37438	6519	6453	6022	5973	7278	7235	6771	6792	5882	5921	5015	5064	
Хоол тэжээлийн үнэлгээ	Өндөр/нас	Z оноо -2 СХ	67	30	37	6	8	6	6	5	10	5	8	5	2	3	3
		Z оноо -3 СХ	15	8	7	0	0	1	4	7	1	0	1	0	0	0	1
	Жин/Өндөр	Z оноо -2 СХ	111	44	67	5	9	5	13	15	23	10	17	8	4	1	1
		Z оноо -3 СХ	9	5	4	1	1	1	2	2	0	1	0	0	0	0	1
	Жин/нас	Z оноо -2 СХ	62	32	30	6	5	3	5	12	13	7	5	3	2	1	0
		Z оноо -3 СХ	6	4	2	0	0	1	2	2	0	1	0	0	0	0	0
	Илүү дэл жин, таргалалт	Z оноо +2 СХ	74	30	44	18	23	6	7	5	9	1	5	0	0	0	0
		Z оноо +3 СХ	19	13	6	12	1	1	3	0	1	0	0	0	1	0	0
Хөгжлийн сааталтай хүүхдийн тоо		75	39	36	1	1	1	0	5	5	9	10	15	10	8	10	
АМИНДЭМ, эрдэсийн	А аминдэм уусан хүүхэд	637	314	323	76	84	91	87	94	92	28	32	25	28	0	0	
	Д аминдэм уусан хүүхэд	21035	10562	10473	2888	2930	2324	2343	2626	2607	1310	1219	765	736	649	638	
	Олон найрлагат бичил тэжээлийг хэрэглэсэн хүүхэд	5457	4073	1384	7	9	487	513	3145	464	234	194	130	143	70	61	
Хооллолт	Эхийн сүүгээр дагнан хооллосон хүүхэд	12010	6040	5970	6010	5938	30	32	0	0	0	0	0	0	0	0	
	Тэжээвэр хүүхэд	226	116	110	116	110	0	0	0	0	0	0	0	0	0	0	
	Холимог хооллолт	1188	598	590	394	392	4	1	53	50	55	57	52	58	40	32	
	Нэмэгдэл хоолоор хооллосон хүүхэд	11497	5816	5681	276	282	4465	4366	306	265	290	261	248	258	231	249	
Амьсгалын цочмог халдвар		4328	2197	2131	438	433	498	488	473	460	375	326	232	258	181	166	
Суулгалт халдвар		168	89	79	18	14	27	27	16	14	15	15	11	7	2	2	
Жингээ алдахад хүргэж буй		12	6	6	0	1	0	3	1	0	1	1	1	1	3	0	
Осол гэмтэл		3	2	1	0	0	0	0	0	1	2	0	0	0	0	0	

АМБУЛАТОРИ, СТАЦИОНАРЫН ТУСЛАМЖ, ҮЙЛЧИЛГЭЭ

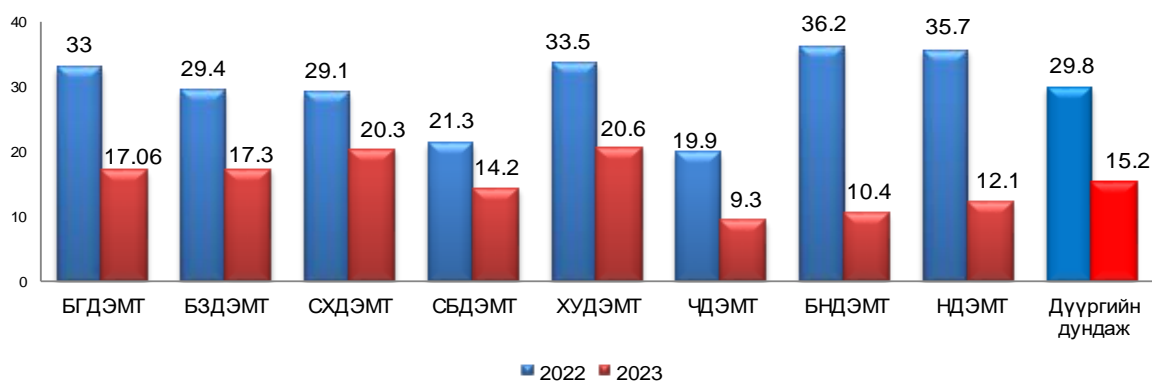
НЭМГ-ын харьяа болон мэдээ өгдөг бусад эмнэлгүүдэд 2023 оны 2 сарын байдлаар нийт 1558.2 мян үзлэг хийгдэж өнгөрсөн оны мөн үеэс 12.9 хувиар буюу 201.0 мян үзлэгээр өссөн байна. Нийт үзлэгийн 42.4 хувь нь өрхийн эрүүл мэндийн төвд хийгдсэн байна.

Нийт үзлэгийн 27.8 хувийг урьдчилан сэргийлэх үзлэг, 55.0 хувийг өвчний учир амбулатори, 5.4 хувийг диспансерийн хяналтын үзлэг, 11.3 хувийг гэрийн идэвхтэй хяналтын үзлэг, 0.4 хувийг гэрийн дуудлага тус тус эзэлж байна.

Зураг 9. Нийт үзлэгт, урьдчилан сэргийлэх үзлэгийн эзлэх хувь, дүүргээр, 2023 оны 2 сарын байдлаар



Зураг 10. Нийт үзлэгт, гэрийн идэвхтэй хяналтын үзлэгийн хувь, дүүргээр, 2023 оны эхний 2 сарын байдлаар



Амбулаторийн тусламж, үйлчилгээ, 2023 оны 2 сарын байдлаар

Үзүүлэлт		БГДЭМТ	БЭДЭМТ	СХДЭМТ	СБДЭМТ	ХУДЭМТ	ЧДЭМТ	НДЭМТ	БНДЭМТ	БХДЭМТ	БЭДНЭ
Нийт үзлэгийн тоо		160112	274263	204307	116889	119095	115304	35214	35194	7380	4963
Үүнээс: үзлэгийн хэлбэрээр	Урьдчилан сэргийлэх үзлэг	50620	103653	73127	38246	46389	36998	7325	11140	3122	76
	Хувь	31.6	37.8	35.8	32.7	39.0	32.1	20.8	31.7	42.3	1.5
	Өвчний учир	69597	102954	77808	53372	38422	57253	20461	18690	2723	4887
Бүртгэгдсэн халдварт бус өвчин		27237	29217	6868	17659	3908	2934	8957	590	176	0
Үүнээс	Шинэ	18340	12793	5689	10640	2321	2582	5043	428	85	0
	Хуучин	8897	16424	1179	7019	1587	352	3914	162	91	0
Хорт хавдрын өвчлөл		70	36	11	9	62	0	14	0	0	0
Осол гэмтлийн өвчлөл		0	14	3	0	195	29	64	125	0	0
Үзүүлэлт		СХДНЭ	ХУДНЭ	Гачуурт	Хонхор	Жаргалант	Туул	Өргөө АГ	Хүрээ АГ	Амгалан АГ	Энэрэл
Нийт үзлэгийн тоо		46117	16901	2030	2526	1920	2740	8802	501	2456	5712
Үүнээс: үзлэгийн хэлбэрээр	Урьдчилан сэргийлэх үзлэг	9564	300	497	768	208	866	0	0	0	213
	Хувь	20.7	1.8	24.5	30.4	10.8	31.6	0.0	0.0	0.0	3.7
	Өвчний учир	34159	13754	1068	1124	1482	1330	8802	501	2218	5494
Бүртгэгдсэн халдварт бус өвчин		5599	2811	509	308	477	403	0	0	153	816
Үүнээс	Шинэ	4827	1173	452	210	314	282	0	0	144	293
	Хуучин	772	1638	57	98	163	121	0	0	9	523
Хорт хавдрын өвчлөл		17	0	0	0	5	0	0	0	0	0
Осол гэмтлийн өвчлөл		0	0	12	7	14	6	0	0	0	20
Үзүүлэлт		ШЭНТ	Цэргийн төв эмнэлэг	ТТАХНЭ	ШШГЕГ-ЦХБНЭ	УАУЭСК	СЗСУТ	ХБНЭ 429	ТЗТЭ	ХАБЭМТ-МӨӨ	ХХЭМБ
Нийт үзлэгийн тоо		12481	15925	24154	2657	2313	547	5454	32991	6487	287189
Үүнээс: үзлэгийн хэлбэрээр	Урьдчилан сэргийлэх үзлэг	1615	1623	3677	874	0	0	5059	15149	4752	15049
	Хувь	12.9	10.2	15.2	32.9	0.0	0.0	92.8	45.9	73.3	5.2
	Өвчний учир	10866	14302	20183	397	2313	547	395	17572	1241	271659
Бүртгэгдсэн халдварт бус өвчин		3415	7872	7062	0	0	0	0	7884	0	0
Үүнээс	Шинэ	2610	6023	3332	0	0	0	0	3058	0	0
	Хуучин	805	1849	3730	0	0	0	0	4826	0	0
Хорт хавдрын өвчлөл		0	0	0	0	0	0	0	1	0	0
Осол гэмтлийн өвчлөл		0	337	33	0	0	0	0	11	0	0

Халдварт бус өвчний эрт илрүүлгийн үзлэгийн мэдээ, 2023 оны 2 сарын байдлаар

Үзүүлэлт		БГДЭМТ	БЭДЭМТ	СХДЭМТ	СБДЭМТ	ХУДЭМТ	ЧДЭМТ	НДЭМТ	БНДЭМТ	БХДЭМТ	Гачуурт	Хонхор	Жаргалант	Туул	Дүн
Хамрагдах хүн амын тоо		136976	231715	209869	93929	126176	97108	24394	18993	2850	5239	6059	5479	2405	961192
Артерийн гипертензи эрт илрүүлэг үзлэгт анх удаа хамрагдсан хүний тоо		16069	28659	15244	13071	11041	6826	2750	2386	201	90	287	382	169	97175
Үүнээс	Эрэгтэй	5683	9481	5460	4283	3696	2322	1079	841	100	27	104	105	74	33255
	Эмэгтэй	10386	19178	9784	8788	7345	4504	1671	1545	101	63	183	277	95	63920
Хамрагдалтын хувь		11.7	12.4	7.3	13.9	8.8	7.0	11.3	12.6	7.1	1.7	4.7	7.0	7.0	10.1
Давтан үзлэг		4082	12822	786	3358	3177	1156	751	52	193	39	205	27	15	26663
Оношлогдсон артерийн гипертензи		236	881	124	437	77	0	52	3	0	26	152	15	0	2003
Хамрагдах хүн амын тоо		136976	231715	209869	93929	126176	97108	24394	18993	2850	5239	6059	5479	2405	961192
Чихрийн шижин хэв шинж-2 эрт илрүүлэг үзлэгт анх удаа хамрагдсан хүний тоо		14380	27273	12843	10921	9817	5949	2729	2102	201	92	287	380	173	87147
Үүнээс	Эрэгтэй	5041	8898	4647	3644	3364	1956	1066	740	100	28	98	103	43	29728
	Эмэгтэй	9339	18375	8196	7277	6453	3993	1663	1362	101	64	189	277	130	57419
Хамрагдалтын хувь		10.5	11.8	6.1	11.6	7.8	6.1	11.2	11.1	7.1	1.8	4.7	6.9	7.2	9.1
Давтан үзлэг		298	8372	344	1185	904	53	283	24	193	0	113	26	2	11797
Оношлогдсон чихрийн шижин		6	25	27	36	4	0	0	2	0	0	0	0	0	100
Элэгний хорт хавдрын эрт илрүүлэг үзлэгт хамрагдсан хүний тоо		183	1772	2539	0	2135	0	21	46	68	0	0	0	129	6893
Үүнээс	Эрэгтэй	57	590	992	0	770	0	14	21	32	0	0	0	18	2494
	Эмэгтэй	126	1182	1547	0	1365	0	7	25	36	0	0	0	111	4399
Оношлогдсон Хорт хавдар		0	0	1	0	0	0	0	0	0	0	0	0	0	1

2023 оны 2 сарын байдлаар артерийн гипертензи өвчний эрт илрүүлгийн үзлэгт хамрагдвал зохих хүн амын 10.1 хувь, чихрийн шижин хэв шинж 2-ын эрт илрүүлгийн үзлэгт 9.0 хувь, элэгний хорт хавдрын эрт илрүүлгийн үзлэгт 6893 иргэн хамрагдаж 1 хорт хавдрын тохиолдлыг оношилсон.

Стационарын үзүүлэлт, 2023 оны 02 сарын байдлаар

N:	Байгууллагын нэр	Хэвтсэн өвчтөн	Гарсан өвчтөн	Ор хоног	Эмнэлгийн нас баралт	
					Бодит тоо	Хувь
1	УНТЭ	3808	3631	22202	57	1.5
2	УХТЭ	2266	2162	14191	38	1.7
3	УГТЭ	3868	3687	24650	71	1.9
4	ЭХЭМҮТ	5804	5658	37520	66	1.1
5	СЭМҮТ	1410	1395	32155	2	0.1
6	ГССҮТ	2920	2810	21869	22	0.8
7	АӨСҮТ	769	782	5882	0	0.0
8	ХӨСҮТ	2536	2527	22396	17	0.7
9	ХСҮТ	1953	1881	10316	57	2.9
10	УАУТХЭ	886	889	6036	0	0.0
11	АШУУИС-ийн эмнэлэг	862	827	4646	12	1.4
12	Хүүхдийн төв сувилал	357	333	2279	0	0.0
13	Эх, нярай эмэгтэйчүүдийн үндэсний төв	5570	5425	39802	6	0.1
14	ЭМЯ хувийн эмнэлэг	9714	9388	48367	24	0.3
15	АШУУИС-ийн төв эмнэлэг	206	206	1285	0	0.0
ЭМЯ-ны харьяа эмнэлгүүдийн дүн		42929	41601	293596	372	0,9
1	Цэргийн төв эмнэлэг	3084	3127	21529	18	0.6
2	ТТАХНЭ	1882	1915	12238	4	0.2
3	ТЗТЭ	1182	1171	8461	2	0.2
4	ШШГЕГ-ЦХБНЭ	142	151	1680	0	0.0
5	ШШГЕГ-НЭ	14	9	1095	0	0.0
6	УАУЭСТ	743	755	5083	0	0.0
7	СЗСҮТ	141	181	2033	0	0.0
8	ХБХСЗХТ	227	243	3218	0	0.0
9	ХБНЭ-401	397	428	4928	0	0.0
Бусад эмнэлгүүдийн дүн		7812	7980	60265	24	0.3
1	ХУДЭМТ	630	613	4695	1	0.2
2	СХДЭМТ	1460	1484	10497	23	1.6
3	ЧДЭМТ	1824	1787	10938	7	0.4
4	БГДЭМТ	2967	2991	18803	30	1.0
5	БНДЭМТ	1647	1577	11016	5	0.3
6	НДЭМТ	1497	1459	10344	1	0.1
7	СБНЭ	2568	2582	16087	18	0.7
8	СХНЭ	3790	3778	21420	38	1.0
9	ХУНЭ	2496	2490	15680	0	0.0
10	БЗНЭ	2761	2715	17907	29	1.1
11	Өргөө амаржих газар	3266	3447	18507	5	0.1
12	Хүрээ амаржих газар	1157	1122	4645	2	0.2
13	Амгалан амаржих газар	2260	2223	11143	6	0.3
14	Энэрэл	534	543	3721	5	0.9
15	Наркологи	566	556	4151	0	0.0
16	СЗКЭ	803	670	9384	0	0.0
17	Гачуурт	31	32	210	0	0.0
18	Жаргалант	76	75	525	0	0.0
19	Туул	95	91	620	0	0.0
20	Багахангай	141	134	1004	1	0.7
21	Хонхор	54	57	351	0	0.0
22	Эрүүл үрс	75	71	929	0	0.0
23	Хувийн эмнэлэгүүд	13218	12700	76741	0	0.0
НЭМГазрын харьяа эмнэлгүүдийн дүн		43916	43197	269318	171	0.4
БҮГД		94657	92778	623179	567	0.6
НЭМГ		51728	51177	329583	195	0.4

Стационарын үзүүлэлт, 2023 оны 02 сарын байдлаар

N:	Байгууллагын нэр	Хоног болоогүй нас баралт		8-24 цагийн доторх нас баралт		Эмчлэгдсэн өвчтөн	Дундаж ор хоног	Орны эргэлт
		Бодит тоо	Хувь	Бодит тоо	Хувь			
1	УНТЭ	9	15.8	5	55.6	3748.0	5.9	6.6
2	УХТЭ	13	34.2	6	46.2	2233.0	6.4	11.5
3	УГТЭ	15	21.1	8	53.3	3813.0	6.5	8.9
4	ЭХЭМҮТ	2	3.0	2	100.0	5764.0	6.5	7.4
5	СЭМҮТ	1	50.0	0	0.0	1403.5	22.9	3.1
6	ГССҮТ	8	36.4	5	62.5	2876.0	7.6	7.0
7	АӨСҮТ	0	0	0	0.0	775.5	7.6	4.6
8	ХӨСҮТ	2	11.8	1	50.0	2540.0	8.8	4.8
9	ХСҮТ	10	17.5	3	30.0	1945.5	5.3	7.1
10	УАУТХЭ	0	0.0	0	0.0	887.5	6.8	6.8
11	АШУҮИС-ийн эмнэлэг	0	0.0	0	0.0	850.5	5.5	5.7
12	Хүүхдийн төв сувилал	0	0.0	0	0.0	345.0	6.6	3.8
13	Эх, нярай эмэгтэйчүүдийн үндэсний төв	3	50.0	1	33.3	5500.5	7.2	18.3
14	ЭМЯ хувийн эмнэлэг	6	25.0	5	83.3	9563.0	5.1	6.0
15	АШУҮИС-ийн төв эмнэлэг	0	0.0	0	0.0	206.0	6.2	8.6
ЭМЯ-ны харьяа эмнэлгүүдийн дүн		69	18.5	36	52.2	42451	6.9	7.0
1	Цэргийн төв эмнэлэг	3	16.7	1	33.3	3114.5	6.9	5.5
2	ТТАХНЭ	0	0.0	0	0.0	1900.5	6.4	7.7
3	ТЗТЭ	0	0.0	0	0.0	1177.5	7.2	4.9
4	ШШГЕГ-ЦХБНЭ	0	0.0	0	0.0	146.5	11.5	3.7
5	ШШГЕГ-НЭ	0	0.0	0	0.0	11.5	95.2	0.1
6	УАУЭСТ	0	0.0	0	0.0	749.0	6.8	7.5
7	СЗСҮТ	0	0.0	0	0.0	161.0	12.6	2.7
8	ХБХСЗХТ	0	0.0	0	0.0	235.0	13.7	0.9
9	ХБНЭ-401	0	0.0	0	0.0	412.5	11.9	3.4
Бусад эмнэлгүүдийн дүн		3	12.5	1	33.3	7908.0	7.6	4.4
1	ХУДЭМТ	0	0.0	0	0.0	622.0	7.7	4.2
2	СХДЭМТ	10	43.5	4	40.0	1483.5	6.9	4.0
3	ЧДЭМТ	2	28.6	1	50.0	1809.0	6.1	4.1
4	БГДЭМТ	10	33.3	6	60.0	2994.0	6.3	4.3
5	БНДЭМТ	2	40.0	2	100.0	1614.5	6.5	4.2
6	НДЭМТ	0	0.0	0	0.0	1478.5	7.1	3.5
7	СБНЭ	4	22.2	3	75.0	2584.0	6.4	4.6
8	СХНЭ	9	23.7	6	66.7	3803.0	5.7	13.2
9	ХУНЭ	0	0.0	0	0.0	2493.0	6.1	6.8
10	БЗНЭ	8	27.6	5	62.5	2752.5	6.6	3.4
11	Өргөө амаржих газар	0	0.0	0	0.0	3359.0	5.7	4.9
12	Хүрээ амаржих газар	1	50.0	1	100.0	1140.5	4.0	7.6
13	Амгалан амаржих газар	0	0.0	0	0.0	2244.5	4.9	6.4
14	Энэрэл	2	40.0	0	0.0	541.0	7.2	4.1
15	Наркологи	0	0.0	0	0.0	561.0	7.6	6.5
16	СЗКЭ	0	0.0	0	0.0	736.5	13.6	2.4
17	Гачуурт	0	0.0	0	0.0	31.5	6.7	1.9
18	Жаргалант	0	0.0	0	0.0	75.5	6.8	3.1
19	Туул	0	0.0	0	0.0	93.0	6.9	3.3
20	Багахангай	0	0.0	0	0.0	138.0	7.3	3.7
21	Хонхор	0	0.0	0	0.0	55.5	6.6	2.2
22	Эрүүл үрс	0	0.0	0	0.0	73.0	15.2	2.8
23	Хувийн эмнэлэгүүд	0	0.0	0	0.0	12959.0	5.7	3.5
НЭМГазрын харьяа эмнэлгүүдийн дүн		48	28.1	28	58.3	43642.0	6.2	7.4
БҮГД		120	21.2	65	54.2	94001.0	6.6	6.8
НЭМГ		51	26,2	29	56,9	51550.0	6.4	6.7

Стационарын тусламж үйлчилгээ

2023 оны 2 дугаар сарын байдлаар ЭМЯ-ны харьяа төв эмнэлэг, НЭМГ-ын харьяа болон мэдээ ирүүлдэг эмнэлгүүдэд нийт 94001 хүн хэвтэн эмчлэгдэн 623.179 ор хоног ашигласан бөгөөд ор ашиглалтын хувь 80.5, дундаж ор хоног 6.6, орны эргэлт 6.8 байна.

Нийслэлийн эрүүл мэндийн газрын харьяа болон бусад мэдээ ирүүлдэг ор бүхий эмнэлгүүдэд 51.550 хүн хэвтэн эмчлэгдэн, 329.583 ор хоног ашигласан бөгөөд ор ашиглалтын хувь 76.2, дундаж ор хоног 6.4, орны эргэлт 6.7 байна.

Эмнэлгийн нас баралтын 567 тохиолдол бүртгэгдсэний 30.2 хувь нь НЭМГ-ын харьяа ор бүхий эмнэлэгт, 4.2 хувь нь НЭМГ-т мэдээ өгдөг бусад эмнэлэгт, 65.6 хувь ЭМЯ-ны харьяа улсын эмнэлгүүдэд бүртгэгджээ.

Хоног болоогүй 120 нас баралтын 57.5 хувь нь ЭМЯ-ны харьяа ор бүхий улсын эмнэлэгт, 42.5 хувь нь НЭМГ-ын харьяа болон мэдээ өгдөг ор бүхий эмнэлэгт бүртгэгдсэн байна.

НЭМГ-ын харьяа болон мэдээ өгдөг ор бүхий бүх эмнэлэгт 195 эмнэлгийн нас баралт бүртгэгдсэн ба 51 буюу 26.2 хувь нь хоног болоогүй нас баралт үүнээс 29 буюу 14.9 хувь нь 8-24 цагийн дотор нас барсан байна.

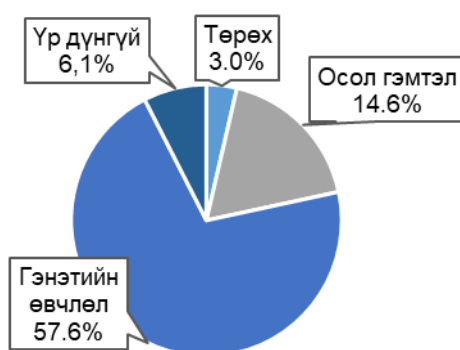
Түргэн тусламжийн үзүүлэлт

2023 оны эхний 2 сарын байдлаар Нийслэлийн түргэн тусламжийн төв болон дүүрэг, тосгоны ЭМТ-д нийт 73.304 дуудлага хүлээн авч үйлчилснээс 9454 буюу 12.9 хувийг осол гэмтлийн дуудлага эзэлж байна. Нийт дуудлага өмнөх оноос 9.597-оор өсөж, осол гэмтлийн дуудлага 2169-ээр буурсан байна.

Нийслэлийн түргэн тусламжийн төв 30.919 дуудлага хүлээн авч үйлчилснээс 4.529 тохиолдол буюу 14.6 хувийг осол гэмтлийн дуудлага эзэлж байна.

Нийт дуудлагын 18.6 хувь нь хүүхдийн, 81.4 хувь нь насанд хүрэгчдийн дуудлага эзэлж байна. Нийт дуудлагын дотор яаралтай дуудлага 70.1 хувийг үүнээс 20 минутын дотор 83.8 хувьд нь очиж эмнэлгийн тусламж үзүүлсэн байна. Энэ нь өмнөх оны мөн үеэс 0.1-ээр буурсан байна.

Зураг 11. НТТТ-ийн насанд хүрэгчдийн дуудлага, төрлөөр



Нас баралт

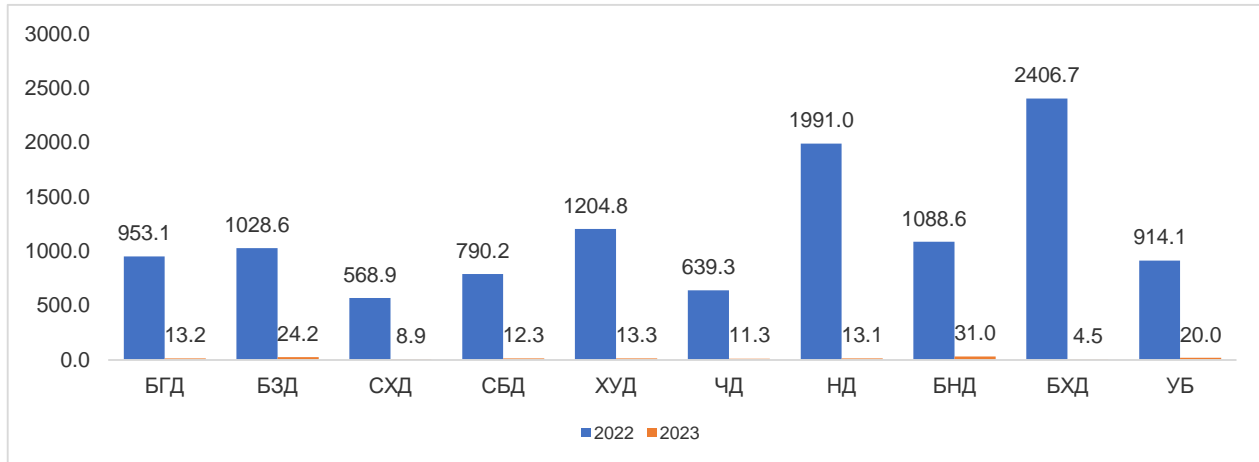
2023 оны эхний 2 сарын байдлаар ЭМЯ-ны харьяа төв эмнэлэг, НЭМГ-ын харьяа болон мэдээ ирүүлдэг эмнэлгүүдэд 1364 нас баралтын тохиолдол бүртгэгдсэн нь өнгөрсөн оны мөн үеэс 4 тохиолдлоор буурсан байна. Нийт нас баралтын 54.7 хувь нь НЭМГ-ын харьяа улс болон хувийн эмнэлэгт, 45.2 хувь нь ЭМЯ-ны харьяа төв эмнэлгүүдэд бүртгэгджээ.

НЭМГ-ын харьяа улс, хувийн хэвшил болон бусад эмнэлэгт нийт 747 нас баралтын тохиолдол бүртгэгдсэний 53.8 хувь нь эрэгтэй, 46.2 хувь нь эмэгтэйчүүд байна. Нас баралтыг шалтгаанаар авч үзэхэд хорт хавдрын нас баралт 31.7, сүрьеэгийн нас баралт 0.3, осол гэмтэл, гадны шалтгаант нас баралт 2.7 хувийг тус тус эзэлж байна.

Халдварт өвчин

2023 оны 2 сарын байдлаар халдварт өвчний 3042 тохиолдол бүртгэгдэж 10000 хүн амд 20.0 байна. Өмнөх оны мөн үетэй харьцуулахад 132621 тохиолдлоор, 10000 хүн амд 894.1-р тус тус буурсан байна.

Зураг 12. Бүртгэгдсэн халдварт өвчин, 10000 хүн амд, дүүргийн байршлаар

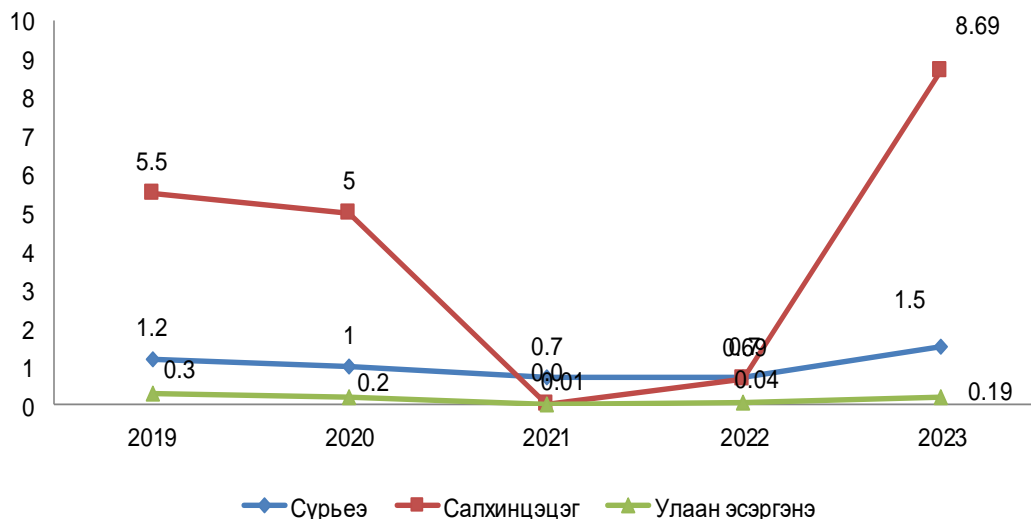


Нийт халдварт өвчин Баянзүрх, Багануур дүүрэгт Улаанбаатар хотын дундаж үзүүлэлтээс өндөр байна.

Амьсгалын замын халдварт өвчин

Амьсгалын замын цочмог халдварт өвчин 1743 бүртгэгдсэн нь нийт халдварт өвчний 57,3 хувийг эзэлж, 10000 хүн амд 11.5 байна. Нийт өвчлөлийн 13.08 хувийг сүрьеэ, 75,7 хувийг салхинцэцэг, 1.6 улаан эсэргэнэ тус тус эзэлж байна.

Зураг 13. Амьсгалын замын зарим халдварт өвчин, 10000 хүн амд, сүүлийн 5 жилийн эхний 2 сарын байдлаар



Шинээр илэрсэн сүрьеэгийн 228 тохиолдол бүртгэгдэж 10000 хүн амд 1.5 байна. Өмнөх оны мөн үетэй харьцуулахад 22 тохиолдлоор өссөн. Нийт тохиолдлын 0,4 хувийг 0-14 насны хүүхэд эзэлж байна.

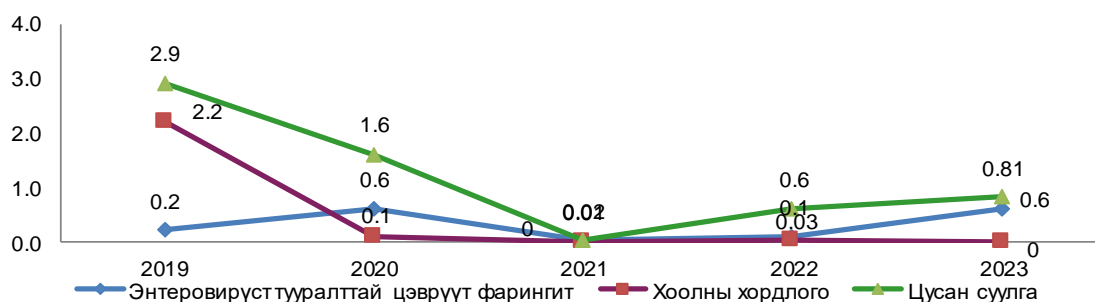
Салхинцэцэгийн халдварын 1320 тохиолдол бүртгэгдсэн ба 10000 хүн амд 8,69 байгаа нь өмнөх оны мөн үеэс 1181 тохиолдлоор өссөн. Өвчлөлийн 43.2 хувийг 0-4 насныхан эзэлж байна.

Улаан эсэргэнэ өвчлөлийн нийт 29 тохиолдол бүртгэгдсэн ба 10000 хүн амд 0.19 байгаа нь өмнөх оны мөн үеэс 22 тохиолдлоор өссөн.

Гэдэсний халдварт өвчин

Гэдэсний халдварт өвчин 252 тохиолдол бүртгэгдэж нийт халдварт өвчний 8.3 хувийг эзэлж, 10000 хүн амд 1.6 тохиолдол бүртгэгдсэн. Вируст хепатит өвчний 38 тохиолдол бүртгэгдсэний вируст хепатит В 55.3, вируст хепатит С 44.7 хувийг тус тус эзэлж байна.

Зураг 14. Гэдэсний зарим халдварт өвчин, 10000 хүн амд, сүүлийн 5 жилийн байдлаар



Цусан суулга өвчлөлийн 123 тохиолдол бүртгэгдсэн ба 10000 хүн амд 0.81 байгаа нь өмнөх оны мөн үеэс 37 тохиолдлоор өссөн байна.

Бэлгийн замаар дамжих халдвар

Зонхилон тохиолдох бэлгийн замаар дамжих халдварын 891 тохиолдол бүртгэгдсэн нь нийт халдварт өвчний 29,2 хувийг эзэлж байна. Нийт бэлгийн замаар дамжих халдварын 28,3 хувийг заг хүйтэн, 49,4 хувийг тэмбүү, 21.5 хувийг трихомониаз, 0,5 хувийг ХДХВ/ДОХ тус тус эзэлж байна. Нийт өвчлөлийн 11.1 хувийг 10-19 насныхан эзэлж байгаа нь 2.1%-иар өссөн. Төрөлхийн тэмбүүгийн тохиолдол 5 бүртгэгдсэн байна.

Зураг 15. Зонхилон тохиолдох БЗДХ, 10000 хүн амд, 2022, 2023 оны эхний 2 сарын байдлаар



Эх, хүүхдийн эрүүл мэндийн үзүүлэлт, 2023 оны эхний 2 сарын байдлаар

№	Байршил	Дундаж хүн ам	Төрсөн эх	Амьд төрсөн нярай	Нийт нас баралт	0-1 хүртэлх насны хүүхдийн эндэгдэл		1-5 хүртэлх насны хүүхдийн эндэгдэл	
						Бодит тоо	1000 амьд төрөлтөд	Бодит тоо	1000 амьд төрөлтөд
1	Баянгол	233951	622	633	158	5	7.9	2	3.2
2	Баянзүрх	375786	1164	1173	279	17	14.5	0	0.0
3	Сонгинохайрхан	338622	1000	1004	280	11	11.0	2	2.0
4	Сүхбаатар	144579	359	357	113	9	25.2	1	2.8
5	Хан Уул	202726	800	802	135	5	6.2	0	0.0
6	Чингэлтэй	150876	384	387	117	2	5.2	1	2.6
7	Налайх	38810	130	132	45	3	22.7	0	0.0
8	Багануур	29388	79	82	16	0	0.0	0	0.0
9	Багахангай	4461	11	12	2	0	0.0	0	0.0
10	Дүүргийн дүн	1519196	4549	4582	1145	52	11.3	6	1.3
11	Энэрэл		0	0	0	0	0.0	0	0.0
12	Амаржих газар		0	0	0	0	0.0	0	0.0
13	Цэргийн эмнэлэг төв		0	0	0	0	0.0	0	0.0
14	Дүүргийн ЭМТ		0	0	0	0	0.0	0	0.0
15	ТЗТЭ		0	0	0	0	0.0	0	0.0
16	ШШГЕГ-НЭ		0	0	0	0	0.0	0	0.0
17	ХХЭМБ		0	0	0	0	0.0	0	0.0
18	Нийслэлийн ЭМГ-ын дүн	1519196	4549	4582	1145	52	11.3	6	1.3
19	ХӨСҮТ		0	0	0	0	0	0	0
20	АӨСҮТ		0	0	0	0	0	0	0
21	ЭХЭМҮТ		0	0	0	0	0	0	0
22	СЭМҮТ		0	0	0	0	0	0	0
23	УНТЭ		0	0	0	0	0	0	0
24	ЭНЭҮТ		0	0	0	0	0	0	0
25	Сонгодо эмнэлэг		0	0	0	0	0	0	0
26	Хаяг тодорхойгүй		0	0	0	0	0	0	0
27	Улаанбаатар	1519196	4549	4582	1145	52	11.3	6	1.3
28	Аймгийн дүн*		970	973	219	23	0.0	4	0.0
29	НИЙТ ДҮН	1519196	5519	5555	1364	77	13.9	10	1.8

* Хөдөө орон нутгийн харьяалалтай иргэний УБ хотод ирж бүртгэгдсэн төрөлт, нас баралт, өвчлөлийн тохиолдол

Эх, хүүхдийн эрүүл мэндийн үзүүлэлт, 2023 оны эхний 02 сарын байдлаар

№	Байршил	Эхийн эндэгдэл		Амьгүй төрөлт		Гэрийн төрөлт		Хяналтгүй төрөлт	
		Бодит тоо	100000 амьд төрөлтөд	Бодит тоо	1000 нийт төрөлтөд	Бодит тоо	Хувь	Бодит тоо	Хувь
1	Баянгол	0	0.0	2	3.1	3	0.5	0	0.0
2	Баянзүрх	2	170.5	7	5.9	3	0.3	11	0.9
3	Сонгинохайрхан	0	0.0	6	5.9	7	0.7	9	0.9
4	Сүхбаатар	0	0.0	4	11.1	0	0.0	0	0.0
5	Хан Уул	1	124.7	5	6.2	1	0.1	0	0.0
6	Чингэлтэй	0	0.0	1	2.6	0	0.0	1	0.3
7	Налайх	0	0.0	0	0.0	0	0.0	1	0.8
8	Багануур	0	0.0	0	0.0	0	0.0	1	1.3
9	Багахангай	0	0.0	0	0.0	0	0.0	0	0.0
10	Дүүргийн дүн	3	65.5	25	5.4	14	0.3	23	0.5
11	Энэрэл	0	0.0	0	0.0	0	0.0	0	0.0
12	Амаржих газар	0	0.0	0	0.0	0	0.0	0	0.0
13	Цэргийн төв эмнэлэг	0	0.0	0	0.0	0	0.0	0	0.0
14	Дүүргийн ЭМТ	0	0.0	0	0.0	0	0.0	0	0.0
15	ТЗТЭ	0	0.0	0	0.0	0	0.0	0	0.0
16	ШШГЕГ-НЭ	0	0.0	0	0.0	0	0.0	0	0.0
17	ХХЭМБ	0	0.0	0	0.0	0	0.0	0	0.0
18	Нийслэлийн ЭМГ-ын дүн	3	65.5	25	5.4	14	0.3	23	0.5
19	ХӨСҮТ	0	0	0	0	0	0	0	0
20	АӨСҮТ	0	0	0	0	0	0	0	0
21	ЭХЭМҮТ	0	0	0	0	0	0	0	0
22	СЭМҮТ	0	0	0	0	0	0	0	0
23	УНТЭ	0	0	0	0	0	0	0	0
24	ЭНЭҮТ	0	0	0	0	0	0	0	0
25	Сонгдо эмнэлэг	0	0	0	0	0	0	0	0
26	Хаяг тодорхойгүй	0	0	0	0	0	0	0	0
27	Улаанбаатар	3	65.5	25	5.4	14	0.3	23	0.5
28	Аймгийн дүн*	1	0	13	0.0	12	0.0	8	0.0
29	НИЙТ ДҮН	4	72.0	38	6.8	26	0.5	32	0.6

* Хөдөө орон нутгийн харьяалалтай иргэний УБ хотод ирж бүртгэгдсэн төрөлт, нас баралт, өвчлөлийн тохиолдол

Төрөлт, нас баралтын мэдээлэл, 2023 оны 2 сарын байдлаар

Үзүүлэлт		НДЭМТ	БНДЭМТ	Өргөө АГ	Хүрээ АГ	Амгалан АГ	ХХЭМБ	Нийт	
Төрөлт	Төрсөн эхийн тоо-Бүгд	117	111	1121	548	1072	13	2982	
	6 ба түүнээс дээш удаа хяналтад хамрагдсан	97	92	754	393	751	13	2100	
	Гэртээ төрөлт	0	0	4	4	3	0	11	
	Амьд төрсөн хүүхэд-Бүгд	118	113	1126	548	1077	13	2995	
	Хүйс	Эрэгтэй	65	59	573	269	555	8	1529
		Эмэгтэй	53	54	553	279	522	5	1466
	Байршил	Хот	118	113	1126	548	1077	13	2995
		Хөдөө	0	0	0	0	0	0	0
	1 цагийн дотор хөхөө амласан хүүхдийн тоо	118	101	1041	522	1077	9	2868	
	Төрөлхийн гажигтай төрсөн хүүхдийн тоо	0	0	9	5	4	0	18	
	2500 гр-аас доош жинтэй төрсөн хүүхэд	2	1	30	25	46	0	104	
	Эхийн тээлтийн хугацаа	22-28 долоо хоногтой	0	1	1	0	0	0	2
		29-32 долоо хоногтой	0	0	2	4	7	0	13
		33-36 долоо хоногтой	5	6	57	68	45	0	181
		37-42 долоо хоногтой	113	106	1064	476	1025	13	2797
		42 долоо хоногоос дээш	0	0	2	0	0	0	2
	Амьгүй төрсөн хүүхэд-Бүгд	0	1	5	3	9	0	18	
	Хүйс	Эрэгтэй			1	1	3		5
		Эмэгтэй		1	4	2	6		13
	Эхийн тээлтийн хугацаа	22-28 долоо хоногтой				1	3		4
29-32 долоо хоногтой				2		1		3	
33-36 долоо хоногтой			1		1	1		3	
37-42 долоо хоногтой				3	1	4		8	
42 долоо хоногоос дээш								0	
Төрөлхийн гажигтай төрсөн хүүхдийн тоо							0		
2500 гр-аас доош жинтэй төрсөн хүүхэд			2	1	5		8		
Нас баралт	1 хүртэлх насны хүүхдийн эндэгдэл-Бүгд	1	0	4	2	5	0	12	
	Хүйс	Эрэгтэй	1		4	1			6
		Эмэгтэй				1	5		6
	Байршил	Хот	1		4	2	5		12
		Хөдөө							0
	0-6 хоногтой	1		4	2	4		11	
	7-28 хоногтой							0	
	29-өөс дээш хоногтой					1		1	
	Гэртээ эндсэн							0	
	Эхийн эндэгдэл-Бүгд			1		1		2	

Нэгдсэн эмнэлгийн үзүүлэлт, 2023 оны эхний 2 сарын байдлаар

		БЭНЭ	СХНЭ	СБНЭ	ХУНЭ		
Нас баралт	Нас баралт-Бүгд		29	100	18	0	
	Хүйс	Эрэгтэй	13	61	14		
		Эмэгтэй	16	39	4		
	Эмнэлэгт нас барсан хүний тоо		29	38	18		
	Хоног болоогүй нас барсан хүний тоо		8	9	4		
	Эмнэлэгт 8-24 цагийн дотор нас барсан хүний тоо		5	6	3		
	Гэртээ нас барсан хүний тоо			62	0		
	1 хүртэлх насны хүүхдийн эндэгдэл-Бүгд		1	0	0	0	
	Хүйс	Эрэгтэй	1				
		Эмэгтэй					
	Байршил	Хот	1				
		Хөдөө					
	0-6 хоногтой						
	7-28 хоногтой						
	29-өөс дээш хоногтой		1				
	Гэртээ эндсэн						
1-5 хүртэлх насны хүүхдийн эндэгдэл- Бүгд		0	2	0	0		
Хүйс	Эрэгтэй						
	Эмэгтэй		2				
Эхийн эндэгдэл-Бүгд		1					
Нас баралтын шалтгаан	Хорт хавдарын нас баралт-Бүгд		3	35	5	0	
	Нас баралтын гадны шалтгаан-Бүгд		2	0	1	0	
		Амиа хорлосон					
		Бусдад хорлогдсон					
		Үйлдвэрийн осол					
		Зам тээврийн осол					
		Бусад осол	2		1		
	Тодорхойгүй						
Стационар	Эмнэлэгт хэвтсэн-Бүгд		2761	3790	2568	2496	
	Байршил	Хот	2761	3790	2568	2496	
		Хөдөө	0	0	0	0	
	Өвчтөн илгээх хуудсаар хэвтсэн хүний тоо		0	0	0	2496	
		Аймгийн нэгдсэн эмнэлгээс					
		Сумын эрүүл мэндийн төвөөс					
		Сум дундын эмнэлгээс					
		Өрх, Дүүргийн нийгмийн эрүүл мэндийн төв					2041
	Харьяаллын бус					455	
Эмнэлгээс гарсан, шилжсэн хүний тоо-Бүгд		2715	3778	2582	2490		
Ор хоног-Бүгд /Орны хөдөлгөөнөөр/		17907	21420	16087	15680		

Бусад эмнэлгийн үзүүлэлт, 2023 оны 2 сарын байдлаар

Үзүүлэлт		Энэрэл	Наркологи	СЗКЭ	ЦТЭ	ТТАХНЭ	ХБНЭ	ЦХБНЭ	УАУЭСК	ТЗТЭ	СЗСҮТ	ХБХСЗХТ	
Нас баралт	Нас баралт-Бүгд	5	0	0	18	4	0	0	0	2	0	0	
	Хүйс	Эрэгтэй	5	0	0	9	1	0	0	0		0	0
		Эмэгтэй		0	0	9	3	0	0	0	2	0	0
	Эмнэлэгт нас барсан хүний тоо		5	0	0	18	4	0	0	0	2	0	0
	Хоног болоогүй нас барсан хүний тоо		2	0	0	3	0	0	0	0	0	0	0
	Эмнэлэгт 8-24 цагийн дотор нас барсан хүний тоо		0	0	0	1	0	0	0	0	0	0	0
	Гэртээ нас барсан хүний тоо		0	0	0	0	0	0	0	0	0	0	0
	1 хүртэлх насны хүүхдийн эндэгдэл-Бүгд		0	0	0	0	0	0	0	0	0	0	0
	1-5 хүртэлх насны хүүхдийн эндэгдэл- Бүгд		0	0	0	0	0	0	0	0	0	0	0
	Эхийн эндэгдэл-Бүгд		0	0	0	0	0	0	0	0	0	0	0
Байршил	Хот												
	Хөдөө												
Нас баралтын шалтгаан	Хорт хавдарын нас баралт-Бүгд	0	0	0	3	0	0	0	0	0	0	0	
	Нас баралтын гадны шалтгаан-Бүгд	0	0	0	5	1	0	0	0	0	0	0	
		Амиа хорлосон				2							
		Бусдад хорлогдсон				1							
		Үйлдвэрийн осол					1						
		Зам тээврийн осол											
		Бусад осол				1							
	Тодорхойгүй				1								
Стационар	Эмнэлэгт хэвтсэн-Бүгд	534	566	803	3084	1882	397	142	743	1182	141	227	
	Өвчтөн илгээх хуудсаар хэвтсэн хүний тоо				803	563	367				583		
		Аймгийн нэгдсэн эмнэлгээс				51	96	367			40		
		Сумын эрүүл мэндийн төвөөс				113	467				146		
		Сум дундын эмнэлгээс				0					2		
		Өрх, Дүүргийн нийгмийн эрүүл мэндийн төв				639					32		
		Харьяаллын бус				0					363		
	Эмнэлгээс гарсан, шилжсэн хүний тоо-Бүгд		543	556	670	3127	1915	428	151	755	1171	181	243
Ор хоног-Бүгд /Орны хөдөлгөөнөөр/		3721	4151	9384	21529	12238	4928	1680	5083	8461	2033	3218	

* Хөдөө орон нутгийн харьяалалтай иргэний УБ хотод ирж бүртгэгдсэн төрөлт, нас баралт, өвчлөлийн тохиолдол

Бусад эмнэлгийн үзүүлэлт, 2023 оны 2 сарын байдлаар

Үзүүлэлт		Энэрэл	ШЭНТ	НГТТ	ЦТЭ	ТТАХН Э	ЦХБНЭ	ХБНЭ 429	УАУЭС К	ТЗТЭ	СЗСҮТ	ХБХСЗ ХТ	ХАБЭМ Т		
Амбулаторын үзлэг	Үзлэгийн тоо-Бүгд	5712	12481		15925	24154	2657	5454	2313	32991	547	718	6487		
	Хүйс	Эрэгтэй	2133	4610		7027	11417	2304	5454	699	13839	310	457	5595	
		Эмэгтэй	3579	7871		8898	12737	353	0	1614	19152	237	261	892	
	Үзлэгийн хэлбэр	Урьдчилан сэргийлэх үзлэгийн тоо	213	1615		1623	3677	874	5059	0	15149	0	0	4752	
		Амбулаторын үзлэгийн тоо	5494	10866		14302	20183	397	395	2313	17572	547	718	1241	
		Үүнээс	Анх	4076	6879		8426	12926	190	201	1312	11687	506	321	1033
			Давтан	1418	3987		5876	7257	207	194	1001	5885	41	397	208
		Идэвхтэй хяналт	5				294	1011			270			494	
		Гэрийн идэвхтэй хяналт						0							
		Гэрийн дуудлагын үзлэгийн тоо						375							
Өвчтөн илгээх хуудсаар ирж үзүүлсэн хүний тоо					3633				12						
Амбулаторийн өвчлөл	Бүртгэгдсэн халдварт бус өвчлөл-Бүгд	816	3415		7872	7062				7884					
		Шинэ	293	2610		6023	3332				3058				
		Хуучин	523	805		1849	3730				4826				
	Хорт хавдрын өвчлөл									1					
	Осол гэмтлийн өвчлөл	20			337	33				11					
	Томуу, томуу төст өвчин (J09-J11)	3								18					
	0-5 хүртэлх насны хүүхдийн халдварт бус суулгалт өвчин (K52.0-K52.9)						3			134					
0-5 хүртэлх насны хүүхдийн амьсгалын замын цочмог халдварт өвчин (J00-J06, J20-J22)						285			417						
Түргэн тусламжийн дуудлага				68348	141										
Алсын дуудлага				0											
Осол, гэмтлийн дуудлага				9205											

* Хөдөө орон нутгийн харьяалалтай иргэний УБ хотод ирж бүртгэгдсэн төрөлт, нас баралт, өвчлөлийн тохиолдол

Халдварт өвчин, 2023 оны эхний 02 сарын байдлаар

№	Байршил	Халдварт өвчин		B15-19 Вируст хепатит/Viral hepatitis		B15- Цочмог A хепатит A/B15-Acute hepatitis A		B16- Цочмог B хепатит B/B16-Acute hepatitis B		B17-1 - Бусад цочмог вируст хепатит C /B17-1-Acute hepatitis C	
		Бодит тоо	10000 хүн амд	Бодит тоо	10000 хүн амд	Бодит тоо	10000 хүн амд	Бодит тоо	10000 хүн амд	Бодит тоо	10000 хүн амд
1	Баянгол	308	13.2	6	0.3	0	0.0	2	0.1	4	0.2
2	Баянзүрх	911	24.2	10	0.3	0	0.0	5	0.13	5	0.13
3	Сонгинохайрхан	303	8.9	2	0.1	0	0.0	2	0.1	0	0.0
4	Сүхбаатар	178	12.3	6	0.4	0	0.0	4	0.3	2	0.1
5	Хан Уул	270	13.3	1	0.0	0	0.0	1	0.0	0	0.0
6	Чингэлтэй	171	11.3	4	0.3	0	0.0	3	0.2	1	0.1
7	Налайх	51	13.1	0	0.0	0	0.0	0	0.0	0	0.0
8	Багануур	91	31.0	1	0.3	0	0.0	1	0.3	0	0.0
9	Багахангай	2	4.5	1	2.2	0	0.0	0	0.0	1	2.2
10	Дүүргийн дүн	2285	15.0	31	0.20	0	0.0	18	0.12	13	0.09
11	Энэрэл	4	0.0	0	0.0	0	0.0	0	0.0	0	0.0
12	Амаржих газар	4	0.0	0	0.0	0	0.0	0	0.0	0	0.0
13	Цэргийн эмнэлэг	0	0.0	0	0.0	0	0.0	0	0.0	0	0.0
14	Дүүргийн ЭМТ	38	0.0	0	0.0	0	0.0	0	0.0	0	0.0
15	ТЗТЭ	31	0.0	0	0.0	0	0.0	0	0.0	0	0.0
16	ШШГЕГ-НЭ	12	0.0	0	0.0	0	0.0	0	0.0	0	0.0
17	ХХЭМБ	193	0.0	0	0.0	0	0.0	0	0.0	0	0.0
18	Нийслэлийн ЭМГ- ын дүн	2567	16.9	31	0.20	0	0.0	18	0.12	13	0.09
19	ХӨСҮТ	357	0.0	0	0.0	0	0.0	0	0.0	0	0.0
20	АӨСҮТ	52	0.0	0	0.0	0	0.0	0	0.0	0	0.0
21	ЭХЭМҮТ	8	0.0	0	0.0	0	0.0	0	0.0	0	0.0
22	СЭМҮТ	0	0.0	0	0.0	0	0.0	0	0.0	0	0.0
23	УНТЭ	1	0.0	0	0.0	0	0.0	0	0.0	0	0.0
24	ЭНЭҮТ	0	0.0	0	0.0	0	0.0	0	0.0	0	0.0
25	Сонгодо эмнэлэг	0	0.0	0	0.0	0	0.0	0	0.0	0	0.0
26	Хаяг тодорхойгүй	0	0.0	0	0.0	0	0.0	0	0.0	0	0.0
27	Улаанбаатар	2988	19.7	31	0.20	0	0.0	18	0.12	13	0.09
28	Аймгийн дүн*	54	0.0	7		0	0.0	3	0.0	4	0.0
29	НИЙТ ДҮН	3042	20.0	38	0.25	0	0.0	21	0.14	17	0.11

Халдварт өвчин, 2023 оны эхний 02 сарын байдлаар

№	Байршил	A03 - Цусан суулга/Shigellos is		A02 Салмонеллт /Other salmonella infections		A09 Халдварын гаралтай гастроэнтерит ба суулга өвчин		A05- Бактерийн гаралтай бусад хоолны хордлого		A39 Менингококкт халдвар/Meningococ cal infection	
		Бодит тоо	10000 хүн амд	Бодит тоо	1000 хүн амд	Бодит тоо	1000 хүн амд	Бодит тоо	1000 хүн амд	Бодит тоо	10000 хүн амд
1	Баянгол	7	0.3	2	0.1	0	0.0	0	0.0	0	0.0
2	Баянзүрх	38	1.01	8	0.2	0	0.0	0	0.0	1	0.0
3	Сонгинохайрхан	25	0.7	3	0.1	0	0.0	0	0.0	2	0.1
4	Сүхбаатар	12	0.8	1	0.1	0	0.0	0	0.0	0	0.0
5	Хан Уул	16	0.8	0	0.0	0	0.0	0	0.0	0	0.0
6	Чингэлтэй	12	0.8	2	0.1	0	0.0	0	0.0	0	0.0
7	Налайх	0	0.0	0	0.0	0	0.0	0	0.0	0	0.0
8	Багануур	4	1.4	0	0.0	0	0.0	0	0.0	0	0.0
9	Багахангай	0	0.0	0	0.0	0	0.0	0	0.0	0	0.0
10	Дүүргийн дүн	114	0.75	16	0.11	0	0.0	0	0.0	3	0.0
11	Энэрэл	0	0.0	0	0.0	0	0.0	0	0.0	0	0.0
12	Амаржих газар	0	0.0	0	0.0	0	0.0	0	0.0	0	0.0
13	Цэргийн төв эмнэлэг	0	0.0	0	0.0	0	0.0	0	0.0	0	0.0
14	Дүүргийн ЭМТ	0	0.0	0	0.0	0	0.0	0	0.0	0	0.0
15	ТЗТЭ	0	0.0	0	0.0	0	0.0	0	0.0	0	0.0
16	ШШГЕГ-НЭ	0	0.0	0	0.0	0	0.0	0	0.0	0	0.0
17	ХХЭМБ	0	0.0	0	0.0	0	0.0	0	0.0	0	0.0
18	Нийслэлийн ЭМГ-ын дүн	114	0.75	16	0.1	0	0.0	0	0.0	3	0.0
19	ХӨСҮТ	0	0.0	0	0	0	0.0	0	0.0	0	0.0
20	АӨСҮТ	0	0.0	0	0	0	0.0	0	0.0	0	0.0
21	ЭХЭМҮТ	0	0.0	0	0	0	0.0	0	0.0	0	0.0
22	СЭМҮТ	0	0.0	0	0	0	0.0	0	0.0	0	0.0
23	УНТЭ	0	0.0	0	0	0	0.0	0	0.0	0	0.0
24	ЭНЭҮТ	0	0.0	0	0	0	0.0	0	0.0	0	0.0
25	Сонгдо эмнэлэг	0	0.0	0	0	0	0.0	0	0.0	0	0.0
26	Хаяг тодорхойгүй	0	0.0	0	0	0	0.0	0	0.0	0	0.0
27	Улаанбаатар	114	0.75	16	0.1	0	0.0	0	0.0	3	0.0
28	Аймгийн дүн*	9	0.0	0	0	0	0.0	0	0.0	0	0.0
29	НИЙТ ДҮН	123	0.81	16	0.1	0	0.0	0	0.00	3	0.0

Халдварт өвчин, 2023 оны 02 сарын байдлаар

№	Байршил	B01 Салхинцэцэг /Varicella/		B26 Гахай хавдар / Mumps/		A38 Улаан эсэргэнэ / Scarlet fever/		P36 Нярайн бактерт їжил/Bacterial sepsis of newborn/		A46 Ёлом / Erysipelas/	
		Бодит тоо	10000 хүн амд	Бодит тоо	10000 хүн амд	Бодит тоо	10000 хүн амд	Бодит тоо	10000 хүн амд	Бодит тоо	10000 хүн амд
1	Баянгол	143	6.1	0	0.0	2	0.09	0	0.0	0	0.0
2	Баянзүрх	591	15.7	5	0.1	14	0.4	0	0.0	5	0.1
3	Сонгинохайрхан	109	3.2	0	0.0	4	0.1	0	0.0	0	0.0
4	Сүхбаатар	102	7.1	2	0.1	4	0.3	0	0.0	1	0.1
5	Хан Уул	203	10.0	0	0.0	4	0.2	0	0.0	2	0.1
6	Чингэлтэй	73	4.8	0	0.0	1	0.1	0	0.0	1	0.1
7	Налайх	8	2.1	0	0.0	0	0.0	0	0.0	0	0.0
8	Багануур	61	20.8	0	0.0	0	0.0	0	0.0	0	0.0
9	Багахангай	0	0.0	0	0.0	0	0.0	0	0.0	0	0.0
10	Дүүргийн дүн	1290	8.49	7	0.0	29	0.19	0	0.00	9	0.1
11	Энэрэл	0	0.0	0	0.0	0	0.0	0	0.0	0	0.0
12	Амаржих газар	0	0.0	0	0.0	0	0.0	0	0.0	0	0.0
13	Цэргийн эмнэлэг төв	0	0.0	0	0.0	0	0.0	0	0.0	0	0.0
14	Дүүргийн ЭМТ	0	0.0	0	0.0	0	0.0	0	0.0	0	0.0
15	ТЗТЭ	0	0.0	0	0.0	0	0.0	0	0.0	0	0.0
16	ШШГЕГ-НЭ	0	0.0	0	0.0	0	0.0	0	0.0	0	0.0
17	ХХЭМБ	0	0.0	0	0.0	0	0.0	0	0.0	0	0.0
18	Нийслэлийн ЭМГ-ын дүн	1290	8.49	7	0.0	29	0.19	0	0.00	9	0.1
19	ХӨСҮТ	0	0.0	0	0.0	0	0.0	0	0.0	0	0.0
20	АӨСҮТ	0	0	0	0.0	0	0.0	0	0.0	0	0.0
21	ЭХЭМҮТ	0	0.0	0	0.0	0	0.0	0	0.0	0	0.0
22	СЭМҮТ	0	0.0	0	0.0	0	0.0	0	0.0	0	0.0
23	УНТЭ	0	0.0	0	0.0	0	0.0	0	0.0	0	0.0
24	ЭНЭҮТ	0	0.0	0	0.0	0	0.0	0	0.0	0	0.0
25	Сонгодо эмнэлэг	0	0.0	0	0.0	0	0.0	0	0.0	0	0.0
26	Хаяг тодорхойгүй	0	0.0	0	0.0	0	0.0	0	0.0	0	0.0
27	Улаанбаатар	1290	8.49	7	0.0	29	0.19	0	0.00	9	0.06
28	Аймгийн дүн*	30	0.0	0	0.0	0	0.0	0	0.0	1	0.0
29	НИЙТ ДҮН	1320	8.69	7	0.05	29	0.19	0	0.00	10	0.07

Халдварт өвчин, 2023 оны 02 сарын байдлаар

№	Байршил	B50 Хумхаа		A23 Бруцеллёз / Brucellosis/		B08.4 Энтеровируст тууралттай цэврүүт фарингит / Hand, foot and mouth disease /		B34.1 Энтеровируст халдвар тодорхойгүй		B08.3 Эритема/Erythema infectiosum [fifth disease]	
		Бодит тоо	10000 хүн амд	Бодит тоо	10000 хүн амд	Бодит тоо	10000 хүн амд	Бодит тоо	10000 хүн амд	Бодит тоо	10000 хүн амд
1	Баянгол	0	0.0	0	0.0	13	0.6	0	0.0	0	0.0
2	Баянзүрх	6	0.2	0	0.0	45	1.20	0	0.0	1	0.0
3	Сонгинохайрхан	0	0.0	1	0.0	12	0.4	0	0.0	0	0.0
4	Сүхбаатар	0	0.0	0	0.0	4	0.3	0	0.0	0	0.0
5	Хан Уул	1	0.0	1	0.0	7	0.3	0	0.0	0	0.0
6	Чингэлтэй	1	0.1	0	0.0	8	0.5	0	0.0	0	0.0
7	Налайх	1	0.3	1	0.3	0	0.0	0	0.0	0	0.0
8	Багануур	1	0.3	0	0.0	0	0.0	0	0.0	0	0.0
9	Багахангай	0	0.0	0	0.0	0	0.0	0	0.0	0	0.0
10	Дүүргийн дүн	10	0.1	3	0.0	89	0.59	0	0.0	1	0.0
11	Энэрэл	0	0.0	0	0.0	0	0.0	0	0.0	0	0.0
12	Амаржих газар	0	0.0	0	0.0	0	0.0	0	0.0	0	0.0
13	Цэргийн төв эмнэлэг	0	0.0	0	0.0	0	0.0	0	0.0	0	0.0
14	Дүүргийн ЭМТ	0	0.0	0	0.0	0	0.0	0	0.0	0	0.0
15	ТЗТЭ	0	0.0	0	0.0	0	0.0	0	0.0	0	0.0
16	ШШГЕГ-НЭ	0	0.0	0	0.0	0	0.0	0	0.0	0	0.0
17	ХХЭМБ	0	0.0	0	0.0	0	0.0	0	0.0	0	0.0
18	Нийслэлийн ЭМГ-ын дүн	10	0.1	3	0.0	89	0.59	0	0.0	1	0.0
19	ХӨСҮТ	0	0.0	0	0.0	0	0.0	0	0.0	0	0.0
20	АӨСҮТ	0	0.0	0	0.0	0	0.0	0	0.0	0	0.0
21	ЭХЭМҮТ	0	0.0	0	0.0	0	0.0	0	0.0	0	0.0
22	СЭМҮТ	0	0.0	0	0.0	0	0.0	0	0.0	0	0.0
23	УНТЭ	0	0.0	0	0.0	0	0.0	0	0.0	0	0.0
24	ЭНЭҮТ	0	0.0	0	0.0	0	0.0	0	0.0	0	0.0
25	Сонгодо эмнэлэг	0	0.0	0	0.0	0	0.0	0	0.0	0	0.0
26	Хаяг тодорхойгүй	0	0.0	0	0.0	0	0.0	0	0.0	0	0.0
27	Улаанбаатар	10	0.1	3	0.0	89	0.59	0	0.0	2	0.0
28	Аймгийн дүн*	4	0.0	1	0.0	2	0.0	0	0.0	0	0.0
29	НИЙТ ДҮН	14	0.09	4	0.0	91	0.60	0	0.0	2	0.0

Халдварт өвчин, 2023 оны 02 сарын байдлаар

№	Байршил	A35 Бусад татран		B09. Арьс ба салст бүрхэвчийг гэмтээх тодорхойгүй вируст халдвар		Бэтэг B67		A01. Балнад, иж балнад		Exanthema subitum B08.2	
		Бодит тоо	10000 хүн амд	Бодит тоо	10000 хүн амд	Бодит тоо	10000 хүн амд	Бодит тоо	10000 хүн амд	Бодит тоо	10000 хүн амд
1	Баянгол	0	0.0	0	0.0	0	0.0	0	0.0	0	0.0
2	Баянзүрх	0	0.0	0	0.0	0	0.0	0	0.0	0	0.0
3	Сонгинохайрхан	0	0.0	0	0.0	0	0.0	0	0.0	0	0.0
4	Сүхбаатар	0	0.0	0	0.0	0	0.0	0	0.0	0	0.0
5	Хан Уул	0	0.0	0	0.0	0	0.0	0	0.0	0	0.0
6	Чингэлтэй	0	0.0	0	0.0	0	0.0	0	0.0	0	0.0
7	Налайх	0	0.0	0	0.0	0	0.0	0	0.0	0	0.0
8	Багануур	0	0.0	0	0.0	0	0.0	0	0.0	0	0.0
9	Багахангай	0	0.0	0	0.0	0	0.0	0	0.0	0	0.0
10	Дүүргийн дүн	0	0.0	0	0.0	0	0.0	0	0.0	0	0.0
11	Энэрэл	0	0.0	0	0.0	0	0.0	0	0.0	0	0.0
12	Амаржих газар	0	0.0	0	0.0	0	0.0	0	0.0	0	0.0
13	Цэргийн төв эмнэлэг	0	0.0	0	0.0	0	0.0	0	0.0	0	0.0
14	Дүүргийн ЭМТ	0	0.0	0	0.0	0	0.0	0	0.0	0	0.0
15	ТЗТЭ	0	0.0	0	0.0	0	0.0	0	0.0	0	0.0
16	ШШГЕГ-НЭ	0	0.0	0	0.0	0	0.0	0	0.0	0	0.0
17	ХХЭМБ	0	0.0	0	0.0	0	0.0	0	0.0	0	0.0
18	Нийслэлийн ЭМГ-ын дүн	0	0.0	0	0.0	0	0.0	0	0.0	0	0.0
19	ХӨСҮТ	0	0.0	0	0.0	0	0.0	0	0.0	0	0.0
20	АӨСҮТ	0	0.0	0	0.0	0	0.0	0	0.0	0	0.0
21	ЭХЭМҮТ	0	0.0	0	0.0	0	0.0	0	0.0	0	0.0
22	СЭМҮТ	0	0.0	0	0.0	0	0.0	0	0.0	0	0.0
23	УНТЭ	0	0.0	0	0.0	0	0.0	0	0.0	0	0.0
24	ЭНЭҮТ	0	0.0	0	0.0	0	0.0	0	0.0	0	0.0
25	Сонгдо эмнэлэг	0	0.0	0	0.0	0	0.0	0	0.0	0	0.0
26	Хаяг тодорхойгүй	0	0.0	0	0.0	0	0.0	0	0.0	0	0.0
27	Улаанбаатар	0	0.0	0	0.0	0	0.0	0	0.0	0	0.0
28	Аймгийн дүн*	0	0.0	0	0.0	0	0.0	0	0.0	0	0.0
29	НИЙТ ДҮН	0	0.0	0	0.0	0	0.0	0	0.0	0	0.0

Халдварт өвчин, 2023 оны 02 сарын байдлаар

№	Байршил	А22. Боом		А69. Спирохетээр сэдээгдсэн бусад халдвар		А84. Хачигаар дамжих вируст энцеофалит		А77. Хачигт рикеттсиоз		А50-А53 Тэмбүү /Syphilis	
		Бодит тоо	10000 хүн амд	Бодит тоо	10000 хүн амд	Бодит тоо	10000 хүн амд	Бодит тоо	10000 хүн амд	Бодит тоо	10000 хүн амд
1	Баянгол	0	0.0	0	0.0	0	0.0	0	0.0	63	2.7
2	Баянзүрх	0	0.0	0	0.0	0	0.0	0	0.0	56	1.5
3	Сонгинохайрхан	0	0.0	0	0.0	0	0.0	0	0.0	45	1.3
4	Сүхбаатар	0	0.0	0	0.0	0	0.0	0	0.0	20	1.4
5	Хан Уул	0	0.0	0	0.0	0	0.0	0	0.0	9	0.4
6	Чингэлтэй	0	0.0	0	0.0	0	0.0	0	0.0	27	1.8
7	Налайх	0	0.0	0	0.0	0	0.0	0	0.0	16	4.1
8	Багануур	0	0.0	0	0.0	0	0.0	0	0.0	9	3.1
9	Багахангай	0	0.0	0	0.0	0	0.0	0	0.0	1	2.2
10	Дүүргийн дүн	0	0.0	0	0.00	0	0.00	0	0.0	246	1.6
11	Энэрэл	0	0.0	0	0.0	0	0.0	0	0.0	0	0.0
12	Амаржих газар	0	0.0	0	0.0	0	0.0	0	0.0	4	0.0
13	Цэргийн төв эмнэлэг	0	0.0	0	0.0	0	0.0	0	0.0	0	0.0
14	Дүүргийн ЭМТ	0	0.0	0	0.0	0	0.0	0	0.0	16	0.0
15	ТЗТЭ	0	0.0	0	0.0	0	0.0	0	0.0	13	0.0
16	ШШГЕГ-НЭ	0	0.0	0	0.0	0	0.0	0	0.0	0	0.0
17	ХХЭМБ	0	0.0	0	0.0	0	0.0	0	0.0	34	0.0
18	Нийслэлийн ЭМГ-ын дүн	0	0.0	0	0.00	0	0.00	0	0.0	313	2.1
19	ХӨСҮТ	0	0.0	0	0.0	0	0.0	0	0.0	120	0.0
20	АӨСҮТ	0	0.0	0	0.0	0	0.0	0	0.0	0	0.0
21	ЭХЭМҮТ	0	0.0	0	0.0	0	0.0	0	0.0	8	0.0
22	СЭМҮТ	0	0.0	0	0.0	0	0.0	0	0.0	0	0.0
23	УНТЭ	0	0.0	0	0.0	0	0.0	0	0.0	0	0.0
24	ЭНЭҮТ	0	0.0	0	0.0	0	0.0	0	0.0	0	0.0
25	Сонгдо эмнэлэг	0	0.0	0	0.0	0	0.0	0	0.0	0	0.0
26	Хаяг тодорхойгүй	0	0.0	0	0.0	0	0.0	0	0.0	0	0.0
27	Улаанбаатар	0	0.0	0	0.0	0	0.00	0	0.00	441	2.9
28	Аймгийн дүн*	0	0.0	0	0.0	0	0.0	0	0.0	0	0.0
29	НИЙТ ДҮН	0	0.0	0	0.00	0	0.00	0	0.00	441	2.9

Халдварт өвчин, 2023 оны 02 сарын байдлаар

№	Байршил	A50 Төрөлхийн тэмбүү		A 54 Гонококкт халдвар /Gonococcal infection/		A15-A19 Сүрьеэ /Tuberculosis/		B36-B49 Мөөгөнцөр / Mycoses/		A59 Трихомониаз Trichomoniasis		B20-B24 ХДХВ/ДОХ		U07.1 Коронавируст халдвар (COVID-19)	
		Бодит тоо	100000 амьд төрөлтөд	Бодит тоо	10000 хүн амд	Бодит тоо	10000 хүн амд	Бодит тоо	10000 хүн амд	Бодит тоо	10000 хүн амд	Бодит тоо	10000 хүн амд	Бодит тоо	10001 хүн амд
1	Баянгол	0	0.0	21	0.9	25	1.1	0	0.0	26	1.1	0	0.0	0	0.0
2	Баянзүрх	0	0.0	21	0.6	74	2.0	0	0.0	36	1.0	0	0.0	0	0.0
3	Сонгинохайрхан	0	0.0	21	0.6	47	1.4	0	0.0	32	0.9	0	0.0	0	0.0
4	Сүхбаатар	0	0.0	12	0.8	13	0.9	0	0.0	1	0.1	0	0.0	0	0.0
5	Хан Уул	0	0.0	5	0.2	20	1.0	0	0.0	1	0.0	0	0.0	0	0.0
6	Чингэлтэй	0	0.0	5	0.3	24	1.6	3	0.2	10	0.7	0	0.0	0	0.0
7	Налайх	0	0.0	10	2.6	5	1.3	7	1.8	3	0.8	0	0.0	0	0.0
8	Багануур	0	0.0	10	3.4	3	1.0	0	0.0	2	0.7	0	0.0	0	0.0
9	Багахангай	0	0.0	0	0.0	0	0.0	0	0.0	0	0.0	0	0.0	0	0.0
10	Дүүргийн дүн	0	0.0	105	0.7	211	1.4	10	0.1	111	0.7	0	0.0	0	0.0
11	Энэрэл	0	0.0	0	0.0	4	0.0	0	0.0	0	0.0	0	0.0	0	0.0
12	Амаржих газар	2	0.0	0	0.0	0	0.0	0	0.0	0	0.0	0	0.0	0	0.0
13	Цэргийн төв эмнэлэг	0	0.0	0	0.0	0	0.0	0	0.0	0	0.0	0	0.0	0	0.0
14	Дүүргийн ЭМТ	0	0.0	9	0.0	0	0.0	0	0.0	13	0.0	0	0.0	0	0.0
15	ТЗТЭ	0	0.0	4	0.0	0	0.0	0	0.0	14	0.0	0	0.0	0	0.0
16	ШШГЕГ-НЭ	0	0.0	0	0.0	12	0.0	0	0.0	0	0.0	0	0.0	0	0.0
17	ХХЭМБ	0	0.0	88	0.0	0	0.0	39	0.0	32	0.0	0	0.0	0	0.0
18	Нийслэлийн ЭМГ-ын дүн	2	43.6	206	1.4	227	1.5	49	0.3	170	1.1	0	0.0	0	0.0
19	ХӨСҮТ	0	0.0	46	0.0	0	0.0	0	0.0	20	0.0	5	0.0	166	0.0
20	АӨСҮТ	0	0.0	0	0.0	0	0.0	51	0.0	0	0.0	0	0.0	0	0.0
21	ЭХЭМҮТ	3	0.0	0	0.0	0	0.0	0	0.0	0	0.0	0	0.0	0	0.0
22	СЭМҮТ	0	0.0	0	0.0	0	0.0	0	0.0	0	0.0	0	0.0	0	0.0
23	УНТЭ	0	0.0	0	0.0	1	0.0	0	0.0	0	0.0	0	0.0	0	0.0
24	ЭНЭҮТ	0	0.0	0	0.0	0	0.0	0	0.0	0	0.0	0	0.0	0	0.0
25	Сонгдо эмнэлэг	0	0.0	1	0.0	0	0.0	0	0.0	2	0.0	0	0.0	0	0.0
26	Хаяг тодорхойгүй	0	0.0	0	0.0	0	0.0	0	0.0	0	0.0	0	0.0	0	0.0
27	Улаанбаатар	5	109.1	253	1.7	228	1.5	100	0.7	192	1.3	5	0.03	166	1.1
28	Аймгийн дүн*	0	0.0	0	0.0	0	0.0	0	0.0	0	0.0	0	0.0	0	
29	НИЙТ ДҮН	5	90.0	253	1.7	228	1.5	100	0.7	192	1.3	5	0.03	166	1.1

НЭМГ-ын харьяа хувийн хэвшлийн эмнэлгүүдийн үзүүлэлт

2023 оны 2 сарын байдлаар нийт 287189 үзлэг хийгдсэн нь өнгөрсөн оны мөн үеэс 65522 үзлэгээр өссөн бөгөөд урдчилан сэргийлэх үзлэг 5.2%, өвчний учир амбулаториор 94.8%, идэвхтэй хяналт 0.2%, гэрийн дуудлага 0.003%-ийг эзэлж байна. НЭМГ-ын харьяа эмнэлгүүдийн нийт үзлэгийн 18,4 хувийг ХХЭМБ-ын үзлэг эзэлж байна.

Ор бүхий эмнэлэгт 13383.5 хүн эмчлэгдэн гарч өнгөрсөн оны мөн үеэс 2954.5-аар өсч 76741 ор хоног ашигласан ба орны фонд ашиглалтын хувь 50.1, дундаж ор хоног 6.0, орны эргэлт 4.7 байна. Эмнэлгийн нас баралт бүртгэгдээгүй байна.

Сувилалд 4017 хүн эмчлэгдэж, 26094 ор хоног ашигласан байна.

Таны төлөө бид эмнэлэгт 3 эх төрж, 3 нярай амьд, эрэгтэй 2, эмэгтэй-1 төрсөн байна.

БЗДХ-ын чиглэлээр үйл ажиллагаа явуулдаг эмнэлгүүдэд БЗДХ-ын 193 өвчлөл бүртгэгдсэн байна.

Байгууллага	Бүгд үзлэг	Урьдчилан сэргийлэх үзлэг	Өвчний учир амбулаторийн үзлэг	Үүнээс		Идэвхтэй хяналт	Гэрийн идэвхтэй хяналт	Дуудлагаар	БЗДХ-бүгд	Үүнээс			
				Анх	Давтан					Тэмбүү	Заг хүйтэн	Трихоманиаз	Мөөгөнцөр
Амбулатори	287189	15049	271659	159932	111727	472	0	9	127	34	88	32	39

Байгууллага	Стационар			Эмнэлгийн нас баралт				Төрсөн эх	Амьд төрсөн хүүхэд	Үүнээс	
	Хэвтсэн хүний тоо	Гарсан хүний тоо	Ор хоног	Бүгд	Эр	Эм	Үүнээс хоног болоогүй			Эр	Эм
Ортой	13218	12700	76741	0	0	0	0	13	13	8	5
Сувилал	7130	6933	48358								
Дүн	20348	19633	125099	0	0	0	0	13	13	8	5

Хувийн эмнэлгийн үзүүлэлт, 2023 оны эхний 2 сарын байдлаар

№	Байгууллагын нэрс	Орны тоо	Эмнэлэгт хэвтсэн - Бүгд	Эмнэлгээс гарсан, шилжсэн Бүгд	Нас баралт	Ор хоног-Бүгд /Орны хөдөлгөөнөөр/	Эмчлэгдсэн өвчтөн	Орны эргэлт	ОФА%	Дундаж ор хоног
1	Амин-Эрдэнэ	40	200	160	0	1160	180	4.5	51.8	6.4
2	АСЭ ХХК	20	143	143	0	537	143	7.2	47.9	3.8
3	Юнимед интернейшнл ХХК	39	322	330	0	1802	326	8.4	82.5	5.5
4	Буянт-Оношилгоо	25	0	0	0	0	0	0.0	0.0	0.0
5	Бурам номиун	40	197	193	0	1342	195	4.9	59.9	6.9
6	Буянт-Ээж	15	169	165	0	960	167	11.1	114.3	5.7
7	Бүсгүй БГБХН	23	61	58	0	349	59.5	2.6	27.1	5.9
8	Гэгээмед	10	62	57	0	550	59.5	6.0	98.2	9.2
9	Далд-Увидас	25	165	171	0	1237	168	6.7	88.4	7.4
10	Дангал	15	31	25	0	140	28	1.9	16.7	5.0
11	Дархан-Оточ	30	224	198	0	1182	211	7.0	70.4	5.6
12	Далд засал ХХК	82	514	542	0	3927	528	6.4	85.5	7.4
13	Замбагатрейд	20	175	163	0	970	169	8.5	86.6	5.7
14	Пиксел ХХК	20	172	164	0	1099	168	8.4	98.1	6.5
15	Корсан	15	94	79	0	620	86.5	5.8	73.8	7.2
16	Ливерген	15	30	30	0	187	30	2.0	22.3	6.2
17	Мөнгөн чагнуур	20	137	130	0	814	133.5	6.7	72.7	6.1
18	Мангут ХХК	310	755	759	0	3980	757	2.4	22.9	5.3
19	Мөнх-Оньч	30	262	253	0	1792	257.5	8.6	106.7	7.0
20	Натул ХХК	100	420	415	0	2689	417.5	4.2	48.0	6.4
21	Маргад Онъс ХХК	195	1401	1349	0	7441	1375	7.1	68.1	5.4
22	Орбита	15	22	20	0	31	21	1.4	3.7	1.5
23	САНТЭ	8	2	2	0	8	2	0.3	1.8	4.0
24	Сорогзон	18	97	97	0	681	97	5.4	67.6	7.0
25	Талимаа	20	142	141	0	752	141.5	7.1	67.1	5.3
26	Хурилдуур ХХК	150	159	146	0	950	152.5	1.0	11.3	6.2
27	Түмэншанд ХХК	28	117	109	0	694	113	4.0	44.3	6.1
28	Хүмүүн мед	19	44	47	0	438	45.5	2.4	41.2	9.6
29	Хасу манал	15	80	83	0	597	81.5	5.4	71.1	7.3
30	Хулж боржигон	25	167	163	0	1159	165	6.6	82.8	7.0
31	Халиунтолгой	18	173	171	0	1127	172	9.6	111.8	6.6
32	ЦНС ХХК	30	175	185	0	1267	180	6.0	75.4	7.0
33	Чимэжүд ХХК	30	278	263	0	1574	270.5	9.0	93.7	5.8
34	Чимэг Оюу	20	120	106	0	733	113	5.7	65.4	6.5
35	Гурванбаян бүрд ХХК	20	173	150	0	1027	161.5	8.1	91.7	6.4
36	Энхийн төлөө	6	4	4	0	24	4	0.7	7.1	6.0
37	Энхжил	29	60	50	0	304	55	1.9	18.7	5.5
38	Энэрэлмамоц	26	121	110	0	756	115.5	4.4	51.9	6.5
39	Шар бар ХХК	50	39	37	0	236	38	0.8	8.4	6.2
40	Бумаа Санаа БГБХН	20	117	109	0	751	113	5.7	67.1	6.6
41	Найман очир ХХК Чимэг	30	76	76	0	529	76	2.5	31.5	7.0
42	Гэрэлт чагнуур	10	17	17	0	100	17	1.7	17.9	5.9
43	Хос чавхдас	12	16	16	0	103	16	1.3	15.3	6.4
44	Энхбүсгүй ХХК	10	10	10	0	50	10	1.0	8.9	5.0
45	Персон ХХК	15	51	54	0	324	52.5	3.5	38.6	6.2

Хувийн эмнэлгийн үзүүлэлт, 2023 оны 2 сарын байдлаар

№	Байгууллагын нэрс	Орны тоо	Эмнэлэгт хэвтсэн - Бүгд	Эмнэлгээс гарсан, шилжсэн хүний тоо - Бүгд	Нас баралт	Ор хоног-Бүгд /Орны хөдөлгөөнөөр/	Эмчлэгдсэн өвчтөн	Орны эргэлт	ОФА	ОФА%
46	Тамирмандал	8	33	34	0	207	33.5	4.2	46.2	6.2
47	Тойгийн тал ХХК	20	133	121	0	860	127	6.4	76.8	6.8
48	Агар-Оточ	10	51	47	0	333	49	4.9	59.5	6.8
49	Би АЙ Си	13	11	10	0	52	10.5	0.8	7.1	5.0
50	Гарьд манлай ХХК	35	217	210	0	929	213.5	6.1	47.4	4.4
51	Энэрэлт манал	16	100	87	0	647	93.5	5.8	72.2	6.9
52	Нандин Ухаан ХХК	55	165	140	0	979	152.5	2.8	31.8	6.4
53	Анубулган	6	6	6	0	59	6	1.0	17.6	9.8
54	Анхтуяа ХХК	65	252	279	0	1641	265.5	4.1	45.1	6.2
55	Цу Эрдэнэ ХХК	70	135	58	0	1125	96.5	1.4	28.7	11.7
56	Аминзаяа	30	196	194	0	918	195	6.5	54.6	4.7
57	Талын фокус	10	33	31	0	212	32	3.2	37.9	6.6
58	Солонго	15	206	206	0	253	206	13.7	30.1	1.2
59	Топуна ХХК	15	54	58	0	485	56	3.7	57.7	8.7
60	Бум-Энэрэл	15	49	46	0	258	47.5	3.2	30.7	5.4
61	Ливмед	14	86	80	0	510	83	5.9	65.1	6.1
62	Сантжарантай ХХК	10	21	21	0	35	21	2.1	6.3	1.7
63	Си Жи Эс ХХК	20	148	133	0	949	140.5	7.0	84.7	6.8
64	Ээлтэй Оточ	15	58	65	0	479	61.5	4.1	57.0	7.8
65	Хоржимиза	15	56	50	0	379	53	3.5	45.1	7.2
66	Хатан ижий	13	116	104	0	550	110	8.5	75.5	5.0
67	Таны төлөө бид ХХК	44	92	92	0	404	92	2.1	16.4	4.4
68	Авецина	40	376	376	0	1994	376	9.4	89.0	5.3
69	АШУУИС	120	509	528	0	3692	518.5	4.3	54.9	7.1
70	Үйлс бүтэмж	15	55	55	0	381	55	3.7	45.4	6.9
71	Гийх –Од ХХК Зуун нас	20	136	139	0	902	137.5	6.9	80.5	6.6
72	Егнин ХХК	20	126	119	0	887	122.5	6.1	79.2	7.2
73	Самандбадраа	10	54	54	0	331	54	5.4	59.1	6.1
74	Санцо Мед ХХК	15	28	28	0	34	28	1.9	4.0	1.2
75	Нефро Мед ХХК	30	282	271	0	1408	276.5	9.2	83.8	5.1
76	Рехамед ХХК	70	945	897	0	3065	921	13.2	78.2	3.3
77	Эм зүйн инжлэх ухааны их сургууль	30	197	197	0	1195	197	6.6	71.1	6.1
78	Төгс үзэсгэлэнт ХХК	18	71	69	0	69	70	3.9	6.8	1.0
79	“Эл Жи Эл Пи” ХХК	20	48	47	0	225	47.5	2.4	20.1	4.7
80	Ивээлт аметист ХХК	15	7	7	0	7	7	0.5	0.8	1.0
81	Төртрейд ХХК	45	118	288	0	1977	203	4.5	78.5	9.7
82	Бурам мишээл ХХК	56	23	60	0	576	41.5	0.7	18.4	13.9
83	Энх Ундарга ЗГБХН	110	550	473	0	4281	511.5	4.7	69.5	8.4
		2861	13537	13230	0	80281	13383.5	4.7	50.1	6.0